



N° OS: 100000110005800 Paciente: SOPHIA  
Espécie: CANINA  
Sexo: FEMEA Idade: 4A 1M 2D  
Responsável: WARLEI FERNANDES DE CASTRO (  
Requisitante: BRUNO MUNIZ COUTINHO CRMV: 15819  
Convênio: ANCLIVEPA BELO HORIZONTE

Data: 07/12/2022 12:57  
Raça: S.R.D. CANINO

Página: 1 / 12

## HEMOGRAMA COMPLETO

Valor(es) de Referência

Material SANGUE TOTAL

Método CITOMETRIA DE FLUXO FLUORESCENTE

### SÉRIE VERMELHA

Eritrócitos.....:	4,25 milhões/mm3	5,50 a 8,5 milhões/mm3
Hemoglobina.....:	11,00 g/dl	12,00 a 18,00 g/dl
Hematócrito.....:	33,10 %	37,00 a 55,00 %
V.C.M.....:	77,88 fL	60,00 a 77,00 fL
H.C.M.....:	25,88 pg	21,00 a 25,00 pg
C.H.C.M.....:	33,23 %	30,00 a 36,00 %
Eritroblasto.....:	0	
Plaquetas.....:	353.000 /mm3	200.000 a 500.000 /mm3

Observação

### SÉRIE BRANCA

Leucócitos.....:	11.600 /mm3	6.000 a 17.000 /mm3
Leucócitos Corrigidos....:	11.600 /mm3	

### CONTAGEM DIFERENCIAL

Metamielócitos.....:	0 %	0 /mm3	0 % 0 - 0
Bastonetes.....:	0 %	0 /mm3	Até 3 % 0 - 200
Segmentados.....:	79 %	9.164 /mm3	60 a 77 % 3.900 - 11.800
Eosinófilos.....:	2 %	232 /mm3	2 a 10% 100 - 1.250
Linfócitos Típicos.....:	16 %	1.856 /mm3	12 a 30% 1.000 - 8.300
Basófilos.....:	0 %	0 /mm3	Até 1 % RAROS
Monócitos.....:	3 %	348 /mm3	3 a 10% 100 - 1.350

Pesquisa de Hematozoário.:  
Observação

Sem alterações



Anclivepa

Nº OS: 100000110005800 Paciente: SOPHIA  
Espécie: CANINA  
Sexo: FEMEA Idade: 4A 1M 2D  
Responsável: WARLEI FERNANDES DE CASTRO (  
Requisitante: BRUNO MUNIZ COUTINHO CRMV: 15819  
Convênio: ANCLIVEPA BELO HORIZONTE

Data: 07/12/2022 12:57  
Raça: S.R.D. CANINO

Página: 2 / 12

## HEMOGRAMA COMPLETO

Material ~~SORO~~ SORO TOTAL  
Método ~~CINÉTICO~~ FOTOMETRIA DE FLUXO FLUORESCENTE

		Valor(es) de Referência
SÉRIE VERMELHA .....	104,0 mg/dL	10,0 a 60,0 mg/dL
Eritrócitos.....	4,25 milhões/mm3	5,50 a 8,5 milhões/mm3
Hemoglobina.....	11,00 g/dl	12,00 a 18,00 g/dl
CREATININA.....	33,10 %	37,00 a 55,00 %
V.C.M.....	77,88 fL	60,00 a 77,00 fL
Material <del>SORO</del> SORO		Valor(es) de Referência
H.C.M.....	25,88 pg	21,00 a 25,00 pg
Método <del>Enzimático</del> Enzimático		
C.H.C.M.....	33,23 %	30,00 a 36,00 %
Resultados.....	3,30 mg/dL	0,50 a 1,60 mg/dL
Plaquetas.....	353.000 /mm3	200.000 a 500.000 /mm3

## ALT

		Valor(es) de Referência
Material <del>SORO</del> SORO		
SÉRIE BRANCA .....		
Método <del>CINÉTICO</del> CINÉTICO		
Leucócitos.....	11.600 /mm3	6.000 a 17.000 /mm3
Resultados.....	11.600 U/L	21 a 102 U/L
Leucócitos Corrigidos:...	11.600 /mm3	

## CONTAGEM DIFERENCIAL

			Valor(es) de Referência
Neutrófilos.....	0 %	0 /mm3	0 % 0 - 0
Bastonetes.....	0 %	0 /mm3	Até 3 % 0 - 200
Material <del>SORO</del> SORO			
Método <del>COLORIMETRICO</del> COLORIMETRICO			
Eosinófilos.....	79 %	9.164 /mm3	60 a 77 % 3.900 - 11.800
Resultados.....	2 %	232 /mm3	2 a 10 % 100 - 1.250
Linfócitos Típicos.....	16 %	1.856 /mm3	10 a 36 % 1.000 - 8.300
Basófilos.....	0 %	0 /mm3	Até 1 % RAROS
Monócitos.....	3 %	348 /mm3	3 a 10 % 100 - 1.350

## PROTEÍNAS TOTAIS E FRAÇÕES

		Valor(es) de Referência
Material <del>SORO</del> SORO de Hematozoário:..		
Método <del>COLORIMETRICO</del> COLORIMETRICO		
PROTEÍNAS TOTAIS.....	8,2 g/dL	5,3 a 7,7 g/dL
ALBUMINA.....	2,7 g/dL	2,6 a 3,8 g/dL
GLOBULINAS.....	Sem alterações	2,7 a 4,4 g/dL
RELACAO A/G.....	0,49 g/dL	0,59 a 1,11 g/dL



Anclivepa

Nº OS: 100000110005800 Paciente: SOPHIA  
Espécie: CANINA  
Sexo: FEMEA Idade: 4A 1M 2D  
Responsável: WARLEI FERNANDES DE CASTRO (  
Requisitante: BRUNO MUNIZ COUTINHO CRMV: 15819  
Convênio: ANCLIVEPA BELO HORIZONTE

Data: 07/12/2022 12:57  
Raça: S.R.D. CANINO

Página: 3 / 12

## HEMOGRAMA COMPLETO

Material ~~SORO~~ SORO TOTAL  
Método ~~CINÉTICO~~ FOTOMETRIA DE FLUXO FLUORESCENTE

Valor(es) de Referência

SÉRIE VERMELHA .....	104,0	mg/dL	10,0 a 60,0	mg/dL
Eritrócitos.....	4,25	milhões/mm3	5,50 a 8,5	milhões/mm3
Hemoglobina.....	11,00	g/dl	12,00 a 18,00	g/dl
CREATININA.....	33,10	%	37,00 a 55,00	%
V.C.M.....	77,88	fL	60,00 a 77,00	fL
Material <del>SORO</del> SORO	25,88	pg	21,00 a 25,00	pg
Método <del>Enzimático</del> Enzimático	33,23	%	30,00 a 36,00	%
Resultado.....	3,30	mg/dL	0,50 a 1,60	mg/dL
Plaquetas.....	353.000	/mm3	200.000 a 500.000	/mm3

## ALT

Material ~~SORO~~ SORO  
Método ~~CINÉTICO~~ CINÉTICO

Valor(es) de Referência

Leucócitos.....	11.600	/mm3	6.000 a 17.000	/mm3
Resultado.....	11.600	U/L	21 a 102	U/L
Leucócitos Corrigidos:...	11.600	/mm3		

## CONTAGEM DIFERENCIAL

### FOSFATASE ALCALINA

Neutrófilos.....	0 %	0 /mm3	0 %	0 - 0
Bastonetes.....	0 %	0 /mm3	Até 3 %	0 - 200
Material <del>SORO</del> SORO	79 %	9.164 /mm3	60 a 77 %	3.900 - 11.800
Método <del>COLORIMETRICO</del> COLORIMETRICO	2 %	232 /mm3	2 a 10 %	100 - 1.250
Eosinófilos.....	16 %	1.856 /mm3	10 a 30 %	1.000 - 8.300
Resultado.....	16 %	1.856 /mm3	10 a 30 %	1.000 - 8.300
Linfócitos Típicos.....	0 %	0 /mm3	Até 1 %	RAROS
Basófilos.....	3 %	348 /mm3	3 a 10 %	100 - 1.350
Monócitos.....	3 %	348 /mm3	3 a 10 %	100 - 1.350

## PROTEÍNAS TOTAIS E FRAÇÕES

Material ~~SORO~~ SORO de Hematozoário.:  
Método ~~COLORIMETRICO~~ COLORIMETRICO

Valor(es) de Referência

PROTEÍNAS TOTAIS.....	8,2	g/dL	5,3 a 7,7	g/dL
ALBUMINA.....	2,7	g/dL	2,6 a 3,8	g/dL
GLOBULINAS.....	5,5	g/dL	2,7 a 4,4	g/dL
RELACAO A/G.....	0,49	g/dL	0,59 a 1,11	g/dL



Anclivepa

Nº OS: 100000110005800 Paciente: SOPHIA  
Espécie: CANINA  
Sexo: FEMEA Idade: 4A 1M 2D  
Responsável: WARLEI FERNANDES DE CASTRO (  
Requisitante: BRUNO MUNIZ COUTINHO CRMV: 15819  
Convênio: ANCLIVEPA BELO HORIZONTE

Data: 07/12/2022 12:57  
Raça: S.R.D. CANINO

Página: 4 / 12

## HEMOGRAMA COMPLETO

Material ~~SORO~~ SORO TOTAL  
Método ~~CINÉTICO~~ FOTOMETRIA DE FLUXO FLUORESCENTE

		Valor(es) de Referência
SÉRIE VERMELHA .....	104,0 mg/dL	10,0 a 60,0 mg/dL
Eritrócitos.....	4,25 milhões/mm3	5,50 a 8,5 milhões/mm3
Hemoglobina.....	11,00 g/dl	12,00 a 18,00 g/dl
CREATININA.....	33,10 %	37,00 a 55,00 %
V.C.M.....	77,88 fL	60,00 a 77,00 fL
Material <del>SORO</del> SORO		Valor(es) de Referência
H.C.M.....	25,88 pg	21,00 a 25,00 pg
Método <del>Enzimático</del> Enzimático		
C.H.C.M.....	33,23 %	30,00 a 36,00 %
Resultados.....	3,30 mg/dL	0,50 a 1,60 mg/dL
Plaquetas.....	353.000 /mm3	200.000 a 500.000 /mm3

## ALT

		Valor(es) de Referência
Material <del>SORO</del> SORO		
SÉRIE BRANCA .....		
Método <del>CINÉTICO</del> CINÉTICO		
Leucócitos.....	11.600 /mm3	6.000 a 17.000 /mm3
Resultados.....	11.600 U/L	21 a 102 U/L
Leucócitos Corrigidos:...	11.600 /mm3	

## CONTAGEM DIFERENCIAL

			Valor(es) de Referência
Neutrófilos.....	0 %	0 /mm3	0 % 0 - 0
Bastonetes.....	0 %	0 /mm3	Até 3 % 0 - 200
Material <del>SORO</del> SORO			
Método <del>COLORIMETRICO</del> COLORIMETRICO			
Eosinófilos.....	79 %	9.164 /mm3	60 a 77 % 3.900 - 11.800
Resultados.....	2 %	232 /mm3	2 a 10 % 100 - 1.250
Linfócitos Típicos.....	16 %	1.856 /mm3	10 a 36 % 1.000 - 8.300
Basófilos.....	0 %	0 /mm3	Até 1 % RAROS
Monócitos.....	3 %	348 /mm3	3 a 10 % 100 - 1.350

## PROTEÍNAS TOTAIS E FRAÇÕES

		Valor(es) de Referência
Material <del>SORO</del> SORO de Hematozoário:..		
Método <del>COLORIMETRICO</del> COLORIMETRICO		
PROTEÍNAS TOTAIS.....	8,2 g/dL	5,3 a 7,7 g/dL
ALBUMINA.....	2,7 g/dL	2,6 a 3,8 g/dL
GLOBULINAS.....	Sem alterações	2,7 a 4,4 g/dL
RELACAO A/G.....	0,49 g/dL	0,59 a 1,11 g/dL



Anclivepa

Nº OS: 100000110005800 Paciente: SOPHIA  
Espécie: CANINA  
Sexo: FEMEA Idade: 4A 1M 2D  
Responsável: WARLEI FERNANDES DE CASTRO (  
Requisitante: BRUNO MUNIZ COUTINHO CRMV: 15819  
Convênio: ANCLIVEPA BELO HORIZONTE

Data: 07/12/2022 12:57  
Raça: S.R.D. CANINO

Página: 5 / 12

## HEMOGRAMA COMPLETO

Material ~~SORO~~ SORO TOTAL  
Método ~~CINÉTICO~~ FOTOMETRIA DE FLUXO FLUORESCENTE

Valor(es) de Referência

SÉRIE VERMELHA .....	104,0	mg/dL	10,0 a 60,0	mg/dL
Eritrócitos.....	4,25	milhões/mm3	5,50 a 8,5	milhões/mm3
Hemoglobina.....	11,00	g/dl	12,00 a 18,00	g/dl
CREATININA.....	33,10	%	37,00 a 55,00	%
V.C.M.....	77,88	fL	60,00 a 77,00	fL
Material <del>SORO</del> SORO	25,88	pg	21,00 a 25,00	pg
Método <del>Enzimático</del> Enzimático	33,23	%	30,00 a 36,00	%
C.H.C.M.....	3,30	mg/dL	0,50 a 1,60	mg/dL
Plaquetas.....	353.000	/mm3	200.000 a 500.000	/mm3

## ALT

Material ~~SORO~~ SORO  
Método ~~CINÉTICO~~ CINÉTICO

Valor(es) de Referência

Leucócitos.....	11.600	/mm3	6.000 a 17.000	/mm3
Resultado	118	U/L	21 a 102	U/L
Leucócitos Corrigidos:...	11.600	/mm3		

## CONTAGEM DIFERENCIAL

### FOSFATASE ALCALINA


Neutrófilos.....	0 %	0 /mm3	0 %	0 - 0
Bastonetes.....	0 %	0 /mm3	Até 3 %	0 - 200
Material <del>SORO</del> SORO	79 %	9.164 /mm3	60 a 77 %	3.900 - 11.800
Método <del>COLORIMETRICO</del> COLORIMETRICO	2 %	232 /mm3	2 a 10 %	100 - 1.250
Eosinófilos.....	16 %	1.856 /mm3	10 a 36 %	1.000 - 8.300
Resultado	78	U/L	10 a 36 %	1.000 - 8.300
Linfócitos Tipicos.....	0 %	0 /mm3	Até 1 %	RAROS
Basófilos.....	3 %	348 /mm3	3 a 10 %	100 - 1.350
Monócitos.....				

## PROTEÍNAS TOTAIS E FRAÇÕES

Material ~~SORO~~ SORO de Hematozoário.:  
Método ~~COLORIMETRICO~~ COLORIMETRICO

Valor(es) de Referência

PROTEÍNAS TOTAIS.....	8,2	g/dL	5,3 a 7,7	g/dL
ALBUMINA.....	2,7	g/dL	2,6 a 3,8	g/dL
GLOBULINAS.....	5,5	g/dL	2,7 a 4,4	g/dL
RELACAO A/G.....	0,49	g/dL	0,59 a 1,11	g/dL



Anclivepa

Nº OS: 100000110005800 Paciente: SOPHIA  
Espécie: CANINA  
Sexo: FEMEA Idade: 4A 1M 2D  
Responsável: WARLEI FERNANDES DE CASTRO (  
Requisitante: BRUNO MUNIZ COUTINHO CRMV: 15819  
Convênio: ANCLIVEPA BELO HORIZONTE

Data: 07/12/2022 12:57  
Raça: S.R.D. CANINO

Página: 6 / 12

## HEMOGRAMA COMPLETO

Material ~~SORO~~ SORO TOTAL  
Método ~~CINÉTICO~~ FOTOMETRIA DE FLUXO FLUORESCENTE

Valor(es) de Referência

SÉRIE VERMELHA .....	104,0	mg/dL	10,0 a 60,0	mg/dL
Eritrócitos.....	4,25	milhões/mm3	5,50 a 8,5	milhões/mm3
Hemoglobina.....	11,00	g/dl	12,00 a 18,00	g/dl
CREATININA.....	33,10	%	37,00 a 55,00	%
V.C.M.....	77,88	fL	60,00 a 77,00	fL
Material <del>SORO</del> SORO	25,88	pg	21,00 a 25,00	pg
Método <del>Enzimático</del> Enzimático	33,23	%	30,00 a 36,00	%
Resultados.....	3,30	mg/dL	0,50 a 1,60	mg/dL
Plaquetas.....	353.000	/mm3	200.000 a 500.000	/mm3

## ALT

Material ~~SORO~~ SORO  
Método ~~CINÉTICO~~ CINÉTICO

Valor(es) de Referência

Leucócitos.....	11.600	/mm3	6.000 a 17.000	/mm3
Resultados.....	11.600	U/L	21 a 102	U/L
Leucócitos Corrigidos:...	11.600	/mm3		

## CONTAGEM DIFERENCIAL

### FOSFATASE ALCALINA


Neutrófilos.....	0 %	0 /mm3	0 %	0 - 0
Bastonetes.....	0 %	0 /mm3	Até 3 %	0 - 200
Material <del>SORO</del> SORO	79 %	9.164 /mm3	60 a 77 %	3.900 - 11.800
Método <del>COLORIMETRICO</del> COLORIMETRICO	2 %	232 /mm3	2 a 10 %	100 - 1.250
Eosinófilos.....	16 %	1.856 /mm3	10 a 36 %	1.000 - 8.300
Resultados.....	0 %	0 /mm3	Até 1 %	RAROS
Linfócitos Típicos.....	3 %	348 /mm3	3 a 10 %	100 - 1.350
Basófilos.....				
Monócitos.....				

## PROTEÍNAS TOTAIS E FRAÇÕES

Material ~~SORO~~ SORO de Hematozoário.:  
Método ~~COLORIMETRICO~~ COLORIMETRICO

Valor(es) de Referência

PROTEÍNAS TOTAIS.....	8,2	g/dL	5,3 a 7,7	g/dL
ALBUMINA.....	2,7	g/dL	2,6 a 3,8	g/dL
GLOBULINAS.....	5,5	g/dL	2,7 a 4,4	g/dL
RELACAO A/G.....	0,49	g/dL	0,59 a 1,11	g/dL



Anclivepa

Nº OS: 100000110005800 Paciente: SOPHIA  
Espécie: CANINA  
Sexo: FEMEA Idade: 4A 1M 2D  
Responsável: WARLEI FERNANDES DE CASTRO (  
Requisitante: BRUNO MUNIZ COUTINHO CRMV: 15819  
Convênio: ANCLIVEPA BELO HORIZONTE

Data: 07/12/2022 12:57  
Raça: S.R.D. CANINO

Página: 7 / 12

## HEMOGRAMA COMPLETO

Material ~~SORO~~ SORO TOTAL  
Método ~~CINÉTICO~~ FOTOMETRIA DE FLUXO FLUORESCENTE

		Valor(es) de Referência
SÉRIE VERMELHA .....	104,0 mg/dL	10,0 a 60,0 mg/dL
Eritrócitos.....	4,25 milhões/mm3	5,50 a 8,5 milhões/mm3
Hemoglobina.....	11,00 g/dl	12,00 a 18,00 g/dl
CREATININA.....	33,10 %	37,00 a 55,00 %
V.C.M.....	77,88 fL	60,00 a 77,00 fL
Material <del>SORO</del> SORO		Valor(es) de Referência
H.C.M.....	25,88 pg	21,00 a 25,00 pg
Método <del>Enzimático</del> Enzimático		
C.H.C.M.....	33,23 %	30,00 a 36,00 %
Resultados.....	3,30 mg/dL	0,50 a 1,60 mg/dL
Plaquetas.....	353.000 /mm3	200.000 a 500.000 /mm3

## ALT


		Valor(es) de Referência
Material <del>SORO</del> SORO		
SÉRIE BRANCA .....		
Método <del>CINÉTICO</del> CINÉTICO		
Leucócitos.....	11.600 /mm3	6.000 a 17.000 /mm3
Resultados.....	11.600 U/L	21 a 102 U/L
Leucócitos Corrigidos:...	11.600 /mm3	

## CONTAGEM DIFERENCIAL

			Valor(es) de Referência
Neutrófilos.....	0 %	0 /mm3	0 % 0 - 0
Bastonetes.....	0 %	0 /mm3	Até 3 % 0 - 200
Material <del>SORO</del> SORO			
Método <del>COLORIMETRICO</del> COLORIMETRICO			
Eosinófilos.....	79 %	9.164 /mm3	60 a 77 % 3.900 - 11.800
Resultados.....	2 %	232 /mm3	2 a 10 % 100 - 1.250
Linfócitos Típicos.....	16 %	1.856 /mm3	10 a 36 % 1.000 - 8.300
Basófilos.....	0 %	0 /mm3	Até 1 % RAROS
Monócitos.....	3 %	348 /mm3	3 a 10 % 100 - 1.350

## PROTEÍNAS TOTAIS E FRAÇÕES

		Valor(es) de Referência
Material <del>SORO</del> SORO de Hematozoário:		
Método <del>COLORIMETRICO</del> COLORIMETRICO		
PROTEÍNAS TOTAIS.....	8,2 g/dL	5,3 a 7,7 g/dL
ALBUMINA.....	2,7 g/dL	2,6 a 3,8 g/dL
GLOBULINAS.....	Sem alterações	2,7 a 4,4 g/dL
RELACAO A/G.....	0,49 g/dL	0,59 a 1,11 g/dL



Anclivepa

Nº OS: 100000110005800 Paciente: SOPHIA  
Espécie: CANINA  
Sexo: FEMEA Idade: 4A 1M 2D  
Responsável: WARLEI FERNANDES DE CASTRO (  
Requisitante: BRUNO MUNIZ COUTINHO CRMV: 15819  
Convênio: ANCLIVEPA BELO HORIZONTE

Data: 07/12/2022 12:57  
Raça: S.R.D. CANINO

Página: 8 / 12

## HEMOGRAMA COMPLETO

Material ~~SORO~~ SORO TOTAL  
Método ~~CINÉTICO~~ FOTOMETRIA DE FLUXO FLUORESCENTE

Valor(es) de Referência

SÉRIE VERMELHA .....	104,0	mg/dL	10,0 a 60,0	mg/dL
Eritrócitos.....	4,25	milhões/mm3	5,50 a 8,5	milhões/mm3
Hemoglobina.....	11,00	g/dl	12,00 a 18,00	g/dl
CREATININA.....	33,10	%	37,00 a 55,00	%
V.C.M.....	77,88	fL	60,00 a 77,00	fL
Material <del>SORO</del> SORO	25,88	pg	21,00 a 25,00	pg
Método <del>Enzimático</del> Enzimático	33,23	%	30,00 a 36,00	%
Resultado.....	3,30	mg/dL	0,50 a 1,60	mg/dL
Plaquetas.....	353.000	/mm3	200.000 a 500.000	/mm3

## ALT

Material ~~SORO~~ SORO  
Método ~~CINÉTICO~~ CINÉTICO

Valor(es) de Referência

Leucócitos.....	11.600	/mm3	6.000 a 17.000	/mm3
Resultado.....	11.600	U/L	21 a 102	U/L
Leucócitos Corrigidos:...	11.600	/mm3		

## CONTAGEM DIFERENCIAL

### FOSFATASE ALCALINA

Neutrófilos.....	0 %	0 /mm3	0 %	0 - 0
Bastonetes.....	0 %	0 /mm3	Até 3 %	0 - 200
Material <del>SORO</del> SORO	79 %	9.164 /mm3	60 a 77 %	3.900 - 11.800
Método <del>COLORIMETRICO</del> COLORIMETRICO	2 %	232 /mm3	2 a 10 %	100 - 1.250
Eosinófilos.....	16 %	1.856 /mm3	10 a 30 %	1.000 - 8.300
Resultado.....	0 %	0 /mm3	Até 1 %	RAROS
Linfócitos Típicos.....	3 %	348 /mm3	3 a 10 %	100 - 1.350
Basófilos.....				
Monócitos.....				

## PROTEÍNAS TOTAIS E FRAÇÕES

Material ~~SORO~~ SORO de Hematozoário.:  
Método ~~COLORIMETRICO~~ COLORIMETRICO

Valor(es) de Referência

PROTEÍNAS TOTAIS.....	8,2	g/dL	5,3 a 7,7	g/dL
ALBUMINA.....	2,7	g/dL	2,6 a 3,8	g/dL
GLOBULINAS.....	5,5	g/dL	2,7 a 4,4	g/dL
RELACAO A/G.....	0,49	g/dL	0,59 a 1,11	g/dL





Anclivepa

Nº OS: 100000110005800 Paciente: SOPHIA  
Espécie: CANINA  
Sexo: FEMEA Idade: 4A 1M 2D  
Responsável: WARLEI FERNANDES DE CASTRO (  
Requisitante: BRUNO MUNIZ COUTINHO CRMV: 15819  
Convênio: ANCLIVEPA BELO HORIZONTE

Data: 07/12/2022 12:57  
Raça: S.R.D. CANINO

Página: 9 / 12

## HEMOGRAMA COMPLETO

Material ~~SORO~~ SORO TOTAL  
Método ~~CINÉTICO~~ FOTOMETRIA DE FLUXO FLUORESCENTE

Valor(es) de Referência

SÉRIE VERMELHA .....	104,0	mg/dL	10,0 a 60,0	mg/dL
Eritrócitos.....	4,25	milhões/mm3	5,50 a 8,5	milhões/mm3
Hemoglobina.....	11,00	g/dl	12,00 a 18,00	g/dl
CREATININA.....	33,10	%	37,00 a 55,00	%
V.C.M.....	77,88	fL	60,00 a 77,00	fL
Material <del>SORO</del> SORO	25,88	pg	21,00 a 25,00	pg
Método <del>Enzimático</del> Enzimático	33,23	%	30,00 a 36,00	%
Resultados.....	3,30	mg/dL	0,50 a 1,60	mg/dL
Plaquetas.....	353.000	/mm3	200.000 a 500.000	/mm3

## ALT

Material ~~SORO~~ SORO  
Método ~~CINÉTICO~~ CINÉTICO

Valor(es) de Referência

Leucócitos.....	11.600	/mm3	6.000 a 17.000	/mm3
Resultados.....	11.600	U/L	21 a 102	U/L
Leucócitos Corrigidos:...	11.600	/mm3		

## CONTAGEM DIFERENCIAL

### FOSFATASE ALCALINA

Neutrófilos.....	0 %	0 /mm3	0 %	0 - 0
Bastonetes.....	0 %	0 /mm3	Até 3 %	0 - 200
Material <del>SORO</del> SORO	79 %	9.164 /mm3	60 a 77 %	3.900 - 11.800
Método <del>COLORIMETRICO</del> COLORIMETRICO	2 %	232 /mm3	2 a 10 %	100 - 1.250
Eosinófilos.....	16 %	1.856 /mm3	10 a 36 %	1.000 - 8.300
Resultados.....	16 %	1.856 /mm3	12 a 30 %	1.000 - 8.300
Linfócitos Tipicos.....	0 %	0 /mm3	Até 1 %	RAROS
Basófilos.....	3 %	348 /mm3	3 a 10 %	100 - 1.350
Monócitos.....	3 %	348 /mm3		

## PROTEÍNAS TOTAIS E FRAÇÕES

Material ~~SORO~~ SORO de Hematozoário.:  
Método ~~COLORIMETRICO~~ COLORIMETRICO

Valor(es) de Referência

PROTEÍNAS TOTAIS.....	8,2	g/dL	5,3 a 7,7	g/dL
ALBUMINA.....	2,7	g/dL	2,6 a 3,8	g/dL
GLOBULINAS.....	5,5	g/dL	2,7 a 4,4	g/dL
RELACAO A/G.....	0,49	g/dL	0,59 a 1,11	g/dL



Anclivepa

Nº OS: 100000110005800 Paciente: SOPHIA  
Espécie: CANINA  
Sexo: FEMEA Idade: 4A 1M 2D  
Responsável: WARLEI FERNANDES DE CASTRO (  
Requisitante: BRUNO MUNIZ COUTINHO CRMV: 15819  
Convênio: ANCLIVEPA BELO HORIZONTE

Data: 07/12/2022 12:57  
Raça: S.R.D. CANINO

Página: 10 / 12

## HEMOGRAMA COMPLETO

Material ~~SORO~~ SORO TOTAL  
Método ~~CINÉTICO~~ FOTOMETRIA DE FLUXO FLUORESCENTE

Valor(es) de Referência

SÉRIE VERMELHA .....	104,0	mg/dL	10,0 a 60,0	mg/dL
Eritrócitos .....	4,25	milhões/mm3	5,50 a 8,5	milhões/mm3
Hemoglobina .....	11,00	g/dl	12,00 a 18,00	g/dl
Hemácritico .....	33,10	%	37,00 a 55,00	%
V.C.M. ....	77,88	fL	60,00 a 77,00	fL
M.H.C.M. ....	25,88	pg	21,00 a 25,00	pg
Método Enzimático	33,23	%	30,00 a 36,00	%
Resultado	3,30	mg/dL	0,50 a 1,60	mg/dL
Plaquetas .....	353.000	/mm3	200.000 a 500.000	/mm3

## ALT

Material ~~SORO~~ SORO  
Método ~~CINÉTICO~~ CINÉTICO

Valor(es) de Referência

Leucócitos .....	11.600	/mm3	6.000 a 17.000	/mm3
Resultado	11.600	U/L	21 a 102	U/L
Leucócitos Corrigidos:...	11.600	/mm3		

## CONTAGEM DIFERENCIAL

### FOSFATASE ALCALINA

Neutrófilos .....	0 %	0 /mm3	0 %	0 - 0
Bastonetes .....	0 %	0 /mm3	Até 3 %	0 - 200
Monócitos .....	79 %	9.164 /mm3	60 a 77 %	3.900 - 11.800
Eosinófilos .....	2 %	232 /mm3	2 a 10 %	100 - 1.250
Resultado	79 %	U/L	10 a 96 %	U/L
Linfócitos Típicos .....	16 %	1.856 /mm3	12 a 30 %	1.000 - 8.300
Basófilos .....	0 %	0 /mm3	Até 1 %	RAROS
Monócitos .....	3 %	348 /mm3	3 a 10 %	100 - 1.350

## PROTEÍNAS TOTAIS E FRAÇÕES

Material ~~SORO~~ SORO de Hematozoário.:  
Método ~~COLORIMETRICO~~ COLORIMETRICO

Valor(es) de Referência

PROTEÍNAS TOTAIS .....	8,2	g/dL	5,3 a 7,7	g/dL
ALBUMINA .....	2,7	g/dL	2,6 a 3,8	g/dL
GLOBULINAS .....	5,5	g/dL	2,7 a 4,4	g/dL
RELACAO A/G .....	0,49	g/dL	0,59 a 1,11	g/dL



Anclivepa

Nº OS: 100000110005800 Paciente: SOPHIA  
Espécie: CANINA  
Sexo: FEMEA Idade: 4A 1M 2D  
Responsável: WARLEI FERNANDES DE CASTRO (  
Requisitante: BRUNO MUNIZ COUTINHO CRMV: 15819  
Convênio: ANCLIVEPA BELO HORIZONTE

Data: 07/12/2022 12:57  
Raça: S.R.D. CANINO

Página: 11 / 12

## HEMOGRAMA COMPLETO

Material ~~SORO~~ SORO TOTAL  
Método ~~CINÉTICO~~ FOTOMETRIA DE FLUXO FLUORESCENTE

		Valor(es) de Referência
SÉRIE VERMELHA .....	104,0 mg/dL	10,0 a 60,0 mg/dL
Eritrócitos.....	4,25 milhões/mm3	5,50 a 8,5 milhões/mm3
Hemoglobina.....	11,00 g/dl	12,00 a 18,00 g/dl
CREATININA.....	33,10 %	37,00 a 55,00 %
V.C.M.....	77,88 fL	60,00 a 77,00 fL
Material <del>SORO</del> SORO		
H.C.M.....	25,88 pg	21,00 a 25,00 pg
Método <del>Enzimático</del> Enzimático		
C.H.C.M.....	33,23 %	30,00 a 36,00 %
Resultados.....	3,30 mg/dL	0,50 a 1,60 mg/dL
Plaquetas.....	353.000 /mm3	200.000 a 500.000 /mm3

## ALT

		Valor(es) de Referência
Material <del>SORO</del> SORO		
SÉRIE BRANCA .....		
Método <del>CINÉTICO</del> CINETICO		
Leucócitos.....	11.600 /mm3	6.000 a 17.000 /mm3
Resultados.....	11.600 U/L	21 a 102 U/L
Leucócitos Corrigidos:...	11.600 /mm3	

## CONTAGEM DIFERENCIAL

			Valor(es) de Referência
Neutrófilos.....	0 %	0 /mm3	0 % 0 - 0
Bastonetes.....	0 %	0 /mm3	Até 3 % 0 - 200
Material <del>SORO</del> SORO			
Método <del>COLORIMETRICO</del> COLORIMETRICO			
Eosinófilos.....	79 %	9.164 /mm3	60 a 77 % 3.900 - 11.800
Resultados.....	2 %	232 /mm3	2 a 10 % 100 - 1.250
Linfócitos Típicos.....	16 %	1.856 /mm3	10 a 36 % 1.000 - 8.300
Basófilos.....	0 %	0 /mm3	Até 1 % RAROS
Monócitos.....	3 %	348 /mm3	3 a 10 % 100 - 1.350

## PROTEÍNAS TOTAIS E FRAÇÕES

		Valor(es) de Referência
Material <del>SORO</del> SORO de Hematozoário:..		
Método <del>COLORIMETRICO</del> COLORIMETRICO		
PROTEÍNAS TOTAIS.....	8,2 g/dL	5,3 a 7,7 g/dL
ALBUMINA.....	2,7 g/dL	2,6 a 3,8 g/dL
GLOBULINAS.....	5,5 g/dL	2,7 a 4,4 g/dL
RELACAO A/G.....	0,49 g/dL	0,59 a 1,11 g/dL



Anclivepa

Nº OS: 100000110005800      Paciente: SOPHIA  
Espécie: CANINA  
Sexo: FEMEA      Idade: 4A 1M 2D  
Responsável: WARLEI FERNANDES DE CASTRO (  
Requisitante: BRUNO MUNIZ COUTINHO      CRMV: 15819  
Convênio: ANCLIVEPA BELO HORIZONTE

Data: 07/12/2022 12:57  
Raça: S.R.D. CANINO

Página: 12 / 12

## UREIA

Valor(es) de Referência

Material SORO

Método CINETICA

Resultado.....: 104,0 mg/dL 10,0 a 60,0 mg/dL

## CREATININA

Valor(es) de Referência

Material SORO

Método Enzimatico

Resultado.....: 3,30 mg/dL 0,50 a 1,60 mg/dL

## ALT

Valor(es) de Referência

Material SORO

Método CINETICO

Resultado.....: 118 U/L 21 a 102 U/L

## FOSFATASE ALCALINA

Valor(es) de Referência

Material SORO

Método COLORIMETRICO

Resultado.....: 78 U/L 10 a 96 U/L

## PROTEINAS TOTAIS E FRAÇÕES

Valor(es) de Referência

Material SORO

Método COLORIMETRICO

PROTEINAS TOTAIS.....:	8,2 g/dL	5,3 a 7,7 g/dL
ALBUMINA.....:	2,7 g/dL	2,6 a 3,8 g/dL
GLOBULINAS.....:	5,5 g/dL	2,7 a 4,4 g/dL
RELACAO A/G.....:	0,49 g/dL	0,59 a 1,11 g/dL