

Paciente : MARQUINHA
Raça : NÃO INFORMADO
Tutor : VITORIA
Clínica : FORTALEZA
Solicitante: Dr(a)MATHEUS PEIXOTO

Código : 0001567
Espécie : FELINA
Atendimento: 19/04/2023
Sexo : F - Idade: 0 ano(s)

HEMOGRAMA

Material: Sangue total

E R I T R O G R A M A			Felino Até 6 Meses
Hemácias.....:	9,71	milh/mm ³	5,5 a 10,0 milhões/mm ³
Hemoglobina.....:	14,5	g/dL	8 a 14 g/dL
Hematócrito.....:	46,7	%	24 a 45 %
V.C.M.....:	48	fl	39 a 55 fl
H.C.M.....:	15	pg	12 - 25 pg
C.H.C.M.....:	31	%	31 a 35 %

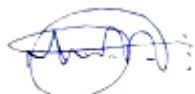
Observação Série Vermelha:

L E U C O G R A M A			
Leucócitos.....:	16200	/mm ³	5.500 - 19.500 /mm ³
Mielócitos.....:	0	0	0 a 0
Metamielócitos.....:	0	0	0 a 0
Bastonetes.....:	0	0	0 a 300
Segmentados.....:	60	9.720	2.500 a 12.500
Basófilos.....:	0	0	0 a 100
Eosinófilos.....:	40	6.480	0 a 750
Linfócitos Típicos.....:	0	0	1.500 a 7.000
Linfócitos Atípicos.....:	0	0	0 a 0
Monócitos.....:	0	0	0 a 850
Eritoblastos.....:	0	0	0 a 1%


Observação Série Branca:

PLAQUETAS.....:	125000	180.000 - 700.000 mm ³
-----------------	--------	-----------------------------------

Observações plaquetárias:



Matheus Peixoto Lima
CRMV - 3431



Conferido, liberado e assinado: Matheus Peixoto Lima
CRMV - 3431

A interpretação dos exames laboratoriais deverá ser realizada pelo médico veterinário responsável,
mediante a sintomatologia clínica do animal.

Paciente : MAROQUINHA
Raça : NÃO INFORMADO
Tutor : VITORIA
Clínica : FORTALEZA
Solicitante: Dr(a) MATHEUS PEIXOTO

Código : 0001567
Espécie : FELINA
Atendimento: 19/04/2023
Sexo : F - Idade: 0 ano(s)

ALBUMINA

Resultado.....: **1,83 g/dL**
Método: Colorimétrico
Amostra: soro
Observação:

Valor de referência
2,6 a 4,3 g/dL



Matheus Peixoto Lima
CRMV - 3431

CREATININA

Resultado.....: **0,72 mg/dL**
Método: Cinético
Amostra: Soro
Observação:

Valor de Referência
0,8 a 2,3 mg/dL



Matheus Peixoto Lima
CRMV - 3431

COLESTEROL TOTAL

Resultado.....: **116,0 mg/dL**
Método: Colorimétrico
Amostra: Soro
Observação:

Valor de referência
82 a 218 mg/dL



Matheus Peixoto Lima
CRMV - 3431



Conferido, liberado e assinado: **Matheus Peixoto Lima**
CRMV - 3431

A interpretação dos exames laboratoriais deverá ser realizada pelo médico veterinário responsável, mediante a sintomatologia clínica do animal.

Paciente : MAROQUINHA
Raça : NÃO INFORMADO
Tutor : VITORIA
Clínica : FORTALEZA
Solicitante: Dr(a) MATHEUS PEIXOTO

Código : 0001567
Espécie : FELINA
Atendimento: 19/04/2023
Sexo : F - Idade: 0 ano(s)

FOSFATASE ALCALINA

Resultado.....: 57,48 U.I./L
Método: Cinético/DGKC
Amostra: Soro
Observação:

Valor de referência
0 a 62 U.I/L



Matheus Peixoto Lima
CRMV - 3431

Gama Glutamil Transferase

Resultado.....: 3,20 U.I./L
Método: Cinético
Amostra: Soro
Observação:

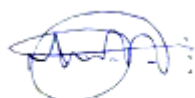
Valor de Referência
1 a 7 U.I/L



Matheus Peixoto Lima
CRMV - 3431

PROTEINAS TOTAIS

Valor de Referência
Resultado.....: 7,4 g/dL 5,9 a 8,5 g/dL
Método: colorimétrico
Amostra: soro
Observação:

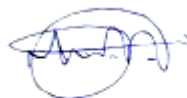


Matheus Peixoto Lima
CRMV - 3431

TGO (AST)

Resultado.....: 14,31 U.I./L
Método: Cinético

Valor de referência
5.0 a 55 U.I/L



Conferido, liberado e assinado: **Matheus Peixoto Lima**
CRMV - 3431

A interpretação dos exames laboratoriais deverá ser realizada pelo médico veterinário responsável, mediante a sintomatologia clínica do animal.

Paciente : **MAROQUINHA**
Raça : **NÃO INFORMADO**
Tutor : **VITORIA**
Clínica : **FORTALEZA**
Solicitante: **Dr(a)MATHEUS PEIXOTO**


Código : **0001567**
Espécie : **FELINA**
Atendimento: **19/04/2023**
Sexo : **F** - Idade: **0 ano(s)**

Amostra: Soro

Observação:



Matheus Peixoto Lima
CRMV - 3431



Conferido, liberado e assinado: **Matheus Peixoto Lima**
CRMV - 3431

A interpretação dos exames laboratoriais deverá ser realizada pelo médico veterinário responsável,
mediante a sintomatologia clínica do animal.

Paciente : MAROQUINHA
Raça : NÃO INFORMADO
Tutor : VITORIA
Clínica : FORTALEZA
Solicitante: Dr(a) MATHEUS PEIXOTO

Código : 0001567
Espécie : FELINA
Atendimento: 19/04/2023
Sexo : F - Idade: 0 ano(s)

TGP (ALT)

Resultado.....: **28,4** U.I./L
Método: Cinético
Amostra: Soro
Observação:

Valor de Referência
28 a 76 U.I/L



Matheus Peixoto Lima
CRMV - 3431

TRIGLICERIDES

Resultado.....: **86,70** mg/dL
Método: Colorimétrico
Amostra: Soro
Observação:

Valor de referência
20 a 90 mg/dL



Matheus Peixoto Lima
CRMV - 3431

UREIA

Resultado.....: **64,1** mg/dL
Método: Urease GluDH-UV
Amostra: Soro
Observação:

Valor de referência
15 a 34 mg/dL



Matheus Peixoto Lima
CRMV - 3431



Conferido, liberado e assinado: **Matheus Peixoto Lima**
CRMV - 3431

A interpretação dos exames laboratoriais deverá ser realizada pelo médico veterinário responsável,
mediante a sintomatologia clínica do animal.