

Paciente : PIPOCA	Código : 0001260
Raça : SRD	Espécie : CANINA
Tutor : VALDILEIA	Atendimento: 23/03/2023
Clínica : FORTALEZA	Sexo : M - Idade: 3 ano(s)
Solicitante: Dr(a) MATHEUS PEIXOTO	

HEMOGRAMA

Material: Sangue total

E R I T R O G R A M A			De 1 a 8 Anos
Hemácias.....:	5,70	milh/mm ³	5,5 a 8,5 milhões/mm ³
Hemoglobina.....:	10,9	g/dL	12 a 18 g/dL
Hematócrito.....:	35,7	%	37 a 55 %
V.C.M.....:	63	fl	60 a 77 fl
H.C.M.....:	19	pg	19 - 23 pg
C.H.C.M.....:	31	%	30 a 36 %

Observação Série Vermelha:

Sem Alterações significativas.

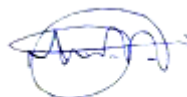
L E U C O G R A M A			
Leucócitos.....:	17200	/mm ³	6.000 - 17.000 /mm ³
Mielócitos.....:	0	0	0 a 0
Metamielócitos.....:	0	0	0 a 0
Bastonetes.....:	0	0	0 a 300
Segmentados.....:	80	13.760	3.000 a 11.500
Basófilos.....:	0	0	0 a 100
Eosinófilos.....:	1	172	100 a 1.250
Linfócitos Típicos.....:	15	2.580	1.000 a 4.800
Linfócitos Atípicos.....:	0	0	0 a 0
Monócitos.....:	4	688	150 a 1.350
Eritoblastos.....:	0	0	0 a 1%

Observação Série Branca:

Sem Alterações significativas.

PLAQUETAS.....:	94000	180.000 - 550.000 mm ³
-----------------	-------	-----------------------------------

Observações plaquetárias:



Conferido, liberado e assinado: **Matheus Peixoto Lima**
CRMV - 3431


A interpretação dos exames laboratoriais deverá ser realizada pelo médico veterinário responsável, mediante a sintomatologia clínica do animal.

Paciente : **PIPOCA**
Raça : **SRD**
Tutor : **VALDILEIA**
Clínica : **FORTALEZA**
Solicitante: **Dr(a)MATHEUS PEIXOTO**

Código : **0001260**
Espécie : **CANINA**
Atendimento: **23/03/2023**
Sexo : **M** - Idade: **3 ano(s)**



Matheus Peixoto Lima
CRMV - 3431



Conferido, liberado e assinado: **Matheus Peixoto Lima**
CRMV - 3431

A interpretação dos exames laboratoriais deverá ser realizada pelo médico veterinário responsável,
mediante a sintomatologia clínica do animal.

Paciente : **PIPOCA**
Raça : **SRD**
Tutor : **VALDILEIA**
Clínica : **FORTALEZA**
Solicitante: **Dr(a)MATHEUS PEIXOTO**

Código : **0001260**
Espécie : **CANINA**
Atendimento: **23/03/2023**
Sexo : **M** - Idade: **3 ano(s)**

CREATININA

Resultado.....: **2,62 mg/dL**

Método: Cinético

Amostra: Soro

Observação:

Valor de Referência

0,5 a 1,8 mg/dL



Matheus Peixoto Lima
CRMV - 3431

FOSFATASE ALCALINA

Resultado.....: **180,93 U.I./L**

Método: Cinético/DGKC

Amostra: Soro

Observação:

Valor de referência

23 a 212 U.I/L



Matheus Peixoto Lima
CRMV - 3431

TGP (ALT)

Resultado.....: **15,50 U.I./L**

Método: Cinético

Amostra: Soro


Observação:

Valor de referência

10.0 a 125.0 U.I/L



Matheus Peixoto Lima
CRMV - 3431



Conferido, liberado e assinado: **Matheus Peixoto Lima**
CRMV - 3431

A interpretação dos exames laboratoriais deverá ser realizada pelo médico veterinário responsável, mediante a sintomatologia clínica do animal.

Paciente : **PIPOCA**
Raça : **SRD**
Tutor : **VALDILEIA**
Clínica : **FORTALEZA**
Solicitante: **Dr(a)MATHEUS PEIXOTO**

Código : **0001260**
Espécie : **CANINA**
Atendimento: **23/03/2023**
Sexo : **M** - Idade: **3 ano(s)**

UREIA

Resultado.....: **130,67 mg/dL**

Método: Urease GluDH-UV

Amostra: Soro

Observação:

Valor de referência

7.0 a 27.0 mg/dL



Matheus Peixoto Lima
CRMV - 3431



Conferido, liberado e assinado: **Matheus Peixoto Lima**
CRMV - 3431

A interpretação dos exames laboratoriais deverá ser realizada pelo médico veterinário responsável,
mediante a sintomatologia clínica do animal.