




HEMOGRAMA COMPLETO			Valor(es) de Referência
Material SANGUE TOTAL			
Método CITOMETRIA DE FLUXO FLUORESCENTE			
SÉRIE VERMELHA			
Eritrócitos.....:	6,10 milhões/mm3	5,50 a 8,50 milhões/mm3	
Hemoglobina.....:	14,30 g/dl	14,00 a 18,00 g/dl	
Hematócrito.....:	37,40 %	38,00 a 47,00 %	
V.C.M.....:	61,31 fL	63,00 a 77,00 fL	
H.C.M.....:	23,44 pg	21,00 a 26,00 pg	
C.H.C.M.....:	38,24 %	30,00 a 36,00 %	
Eritroblasto.....:			
Plaquetas.....:	218.000 /mm3	200.000 a 500.000 /mm3	
Observação			
SÉRIE BRANCA			
Leucócitos.....:	7.420 /mm3	6.000 a 17.000 /mm3	
Leucócitos Corrigidos....:	7.420 /mm3		
CONTAGEM DIFERENCIAL			
Metamielócitos.....:	0 %	0 /mm3	0 % 0 - 0
Bastonetes.....:	0 %	0 /mm3	Até 3 % 0 - 200
Segmentados.....:	80 %	5.936 /mm3	60 a 77 % 3.900 - 11.800
Eosinófilos.....:	3 %	222 /mm3	2 a 10% 100 - 1.250
Linfócitos Típicos.....:	11 %	816 /mm3	12 a 30% 780 - 6.400
Basófilos.....:	0 %	0 /mm3	Até 1 % RAROS
Monócitos.....:	6 %	445 /mm3	3 a 10% 100 - 1.350
Pesquisa de Hematozoário.:			
Observação			Sem alterações
			Assinado eletronicamente por M.V MARIANA BOCALINI DE LACERDA - CRMV/SP: 37568

UREIA

Material SORO

Método CINETICA

Resultado.....: 21,00 mg/dL 10,0 a 60,0 mg/dL

Assinado eletronicamente por M.V MARIANA BOCALINI DE LACERDA - CRMV/SP: 37568

CREATININA

Material SORO

Método Enzimatico

Resultado.....: 1,17 mg/dL 0,50 a 1,60 mg/dL

Assinado eletronicamente por M.V MARIANA BOCALINI DE LACERDA - CRMV/SP: 37568

ALT

Material SORO

Método CINETICO

Resultado.....: 33 U/L 21 a 102 U/L

Assinado eletronicamente por M.V MARIANA BOCALINI DE LACERDA - CRMV/SP: 37568

FOSFATASE ALCALINA

Material SORO

Método COLORIMETRICO

Resultado.....: 75 U/L 10 a 96 U/L

Assinado eletronicamente por M.V MARIANA BOCALINI DE LACERDA - CRMV/SP: 37568