

Paciente : **BORIS**  
Raça : **SRD**  
Tutor : **TAYNARA**  
Clínica : **FORTALEZA**  
Solicitante: **Dr(a)MATHEUS PEIXOTO**

Código : **0000889**  
Espécie : **CANINA**  
Atendimento: **31/03/2023**  
Sexo : **M** - Idade: **1 ano(s)**

## HEMOGRAMA

**Material: Sangue total**

E R I T R O G R A M A			De 1 a 8 Anos
Hemácias.....:	6,63	milh/mm <sup>3</sup>	5,5 a 8,5 milhões/mm <sup>3</sup>
Hemoglobina.....:	14,8	g/dL	12 a 18 g/dL
Hematócrito.....:	46	%	37 a 55 %
V.C.M.....:	69	fL	60 a 77 fL
H.C.M.....:	22	pg	19 - 23 pg
C.H.C.M.....:	32	%	30 a 36 %

**Observação Série Vermelha:**

**Sem Alterações significativas.**

L E U C O G R A M A			
Leucócitos.....:	11300	/mm <sup>3</sup>	6.000 - 17.000 /mm <sup>3</sup>
Mielócitos.....:	0	0	0 a 0
Metamielócitos.....:	0	0	0 a 0
Bastonetes.....:	0	0	0 a 300
Segmentados.....:	64	7.232	3.000 a 11.500
Basófilos.....:	0	0	0 a 100
Eosinófilos.....:	1	113	100 a 1.250
Linfócitos Típicos.....:	30	3.390	1.000 a 4.800
Linfócitos Atípicos.....:	0	0	0 a 0
Monócitos.....:	5	565	150 a 1.350
Eritoblastos.....:	0	0	0 a 1%

**Observação Série Branca:**

**Sem Alterações significativas.**

PLAQUETAS.....:	172000	180.000 - 550.000 mm <sup>3</sup>
-----------------	--------	-----------------------------------

**Observações plaquetárias:**



Conferido, liberado e assinado: **Matheus Peixoto Lima**  
**CRMV - 3431**

A interpretação dos exames laboratoriais deverá ser realizada pelo médico veterinário responsável, mediante a sintomatologia clínica do animal.

---


Paciente : **BORIS**  
Raça : **SRD**  
Tutor : **TAYNARA**  
Clínica : **FORTALEZA**  
Solicitante: **Dr(a)MATHEUS PEIXOTO**

Código : **0000889**  
Espécie : **CANINA**  
Atendimento: **31/03/2023**  
Sexo : **M** - Idade: **1 ano(s)**

---



**Matheus Peixoto Lima**  
**CRMV - 3431**



Conferido, liberado e assinado: **Matheus Peixoto Lima**  
**CRMV - 3431**

A interpretação dos exames laboratoriais deverá ser realizada pelo médico veterinário responsável,  
mediante a sintomatologia clínica do animal.

Paciente : **BORIS**  
Raça : **SRD**  
Tutor : **TAYNARA**  
Clínica : **FORTALEZA**  
Solicitante: **Dr(a)MATHEUS PEIXOTO**

Código : **0000889**  
Espécie : **CANINA**  
Atendimento: **31/03/2023**  
Sexo : **M** - Idade: **1 ano(s)**

### CREATININA

Resultado.....: **0.5 mg/dL**

Método: Cinético

Amostra: Soro

Observação:

#### Valor de Referência

0,5 a 1,8 mg/dL



**Matheus Peixoto Lima**  
**CRMV - 3431**

### FOSFATASE ALCALINA

Resultado.....: **24.16 U.I./L**

Método: Cinético/DGKC

Amostra: Soro

Observação:

#### Valor de referência

23 a 212 U.I/L



**Matheus Peixoto Lima**  
**CRMV - 3431**

### TGP ( ALT )

Resultado.....: **3.14 U.I./L**

Método: Cinético

Amostra: Soro


Observação:

#### Valor de referência

10.0 a 125.0 U.I/L



**Matheus Peixoto Lima**  
**CRMV - 3431**



Conferido, liberado e assinado: **Matheus Peixoto Lima**  
**CRMV - 3431**

A interpretação dos exames laboratoriais deverá ser realizada pelo médico veterinário responsável, mediante a sintomatologia clínica do animal.

Paciente : **BORIS**  
Raça : **SRD**  
Tutor : **TAYNARA**  
Clínica : **FORTALEZA**  
Solicitante: **Dr(a) MATHEUS PEIXOTO**

Código : **0000889**  
Espécie : **CANINA**  
Atendimento: **31/03/2023**  
Sexo : **M** - Idade: **1 ano(s)**

## UREIA

Resultado.....: **0.95 mg/dL**

Método: Urease GluDH-UV

Amostra: Soro


Observação:

### Valor de referência

7.0 a 27.0 mg/dL



**Matheus Peixoto Lima**  
**CRMV - 3431**



Conferido, liberado e assinado: **Matheus Peixoto Lima**  
**CRMV - 3431**

A interpretação dos exames laboratoriais deverá ser realizada pelo médico veterinário responsável,  
mediante a sintomatologia clínica do animal.