




# HEMOGRAMA COMPLETO

		Valor(es) de Referência	
Material	SANGUE TOTAL		
Método	CITOMETRIA DE FLUXO FLUORESCENTE		
SÉRIE VERMELHA			
Eritrócitos.....:	6,17 milhões/mm3	5,50 a 8,5 milhões/mm3	
Hemoglobina.....:	13,20 g/dl	12,00 a 18,00 g/dl	
Hematócrito.....:	39,60 %	37,00 a 55,00 %	
V.C.M.....:	64,18 fL	60,00 a 77,00 fL	
H.C.M.....:	21,39 pg	21,00 a 25,00 pg	
C.H.C.M.....:	33,33 %	30,00 a 36,00 %	
Eritroblasto.....:			
Plaquetas.....:	336.000 /mm3	200.000 a 500.000 /mm3	
Observação			
SÉRIE BRANCA			
Leucócitos.....:	15.300 /mm3	6.000 a 17.000 /mm3	
Leucócitos Corrigidos....:	15.300 /mm3		
CONTAGEM DIFERENCIAL			
Metamielócitos.....:	0 %	0 /mm3	0 % 0 - 0
Bastonetes.....:	0 %	0 /mm3	Até 3 % 0 - 200
Segmentados.....:	77 %	11.781 /mm3	60 a 77 % 3.900 - 11.800
Eosinófilos.....:	2 %	306 /mm3	2 a 10% 100 - 1.250
Linfócitos Típicos.....:	21 %	3.213 /mm3	12 a 30% 1.000 - 8.300
Basófilos.....:	0 %	0 /mm3	Até 1 % RAROS
Monócitos.....:	0 %	0 /mm3	3 a 10% 100 - 1.350
Pesquisa de Hematozoário.:			
Observação	Sem alterações		

N° OS: 230300010002330	Paciente: HONDA	Data: 14/03/2023 13:14
Espécie: CANINA		Raça: S.R.D. CANINO
Sexo: FEMEA	Idade: 5A 0M 0D	
Responsável: SAYURE RHARU DE ANDRADE MOR		
Requisitante: GIOVANNA FARINA PENEBLANCO	CRMV: 52786	
Convênio: ANCLIVEPA - ZONA LESTE		Página: 2 / 2

<b>UREIA</b>		Valor(es) de Referência
Material SORO		
Método CINETICA		
Resultado.....:	49,00 mg/dL	10,0 a 60,0 mg/dL
Assinado eletronicamente por M.V MARIANA BOCALINI DE LACERDA - CRMV/SP: 37568		

<b>CREATININA</b>		Valor(es) de Referência
Material SORO		
Método Enzimatico		
Resultado.....:	1,06 mg/dL	0,50 a 1,60 mg/dL
Assinado eletronicamente por M.V MARIANA BOCALINI DE LACERDA - CRMV/SP: 37568		

<b>ALT</b>		Valor(es) de Referência
Material SORO		
Método CINETICO		
Resultado.....:	102 U/L	21 a 102 U/L
Assinado eletronicamente por M.V MARIANA BOCALINI DE LACERDA - CRMV/SP: 37568		

<b>FOSFATASE ALCALINA</b>		Valor(es) de Referência
Material SORO		
Método COLORIMETRICO		
Resultado.....:	59 U/L	10 a 96 U/L
Assinado eletronicamente por M.V MARIANA BOCALINI DE LACERDA - CRMV/SP: 37568		

<b>PROTEINAS TOTAIS</b>		Valor(es) de Referência
Material SORO		
Método COLORIMETRICO		
Resultado.....:	6,6 g/dL	5,3 a 7,7 g/dL
Assinado eletronicamente por M.V MARIANA BOCALINI DE LACERDA - CRMV/SP: 37568		

<b>ALBUMINA</b>		Valor(es) de Referência
Material SORO		
Método COLORIMETRICO		
Resultado.....:	3,4 g/dL	2,6 a 3,8 g/dL
Assinado eletronicamente por M.V MARIANA BOCALINI DE LACERDA - CRMV/SP: 37568		