




HEMOGRAMA COMPLETO

		Valor(es) de Referência	
Material	SANGUE TOTAL		
Método	CITOMETRIA DE FLUXO FLUORESCENTE		
SÉRIE VERMELHA			
Eritrócitos.....:	5,91 milhões/mm3	5,50 a 8,5 milhões/mm3	
Hemoglobina.....:	12,90 g/dl	12,00 a 18,00 g/dl	
Hematócrito.....:	40,60 %	37,00 a 55,00 %	
V.C.M.....:	68,70 fL	60,00 a 77,00 fL	
H.C.M.....:	21,83 pg	21,00 a 25,00 pg	
C.H.C.M.....:	31,77 %	30,00 a 36,00 %	
Eritroblasto.....:			
Plaquetas.....:	203.000 /mm3	200.000 a 500.000 /mm3	
Observação			
SÉRIE BRANCA			
Leucócitos.....:	7.960 /mm3	6.000 a 17.000 /mm3	
Leucócitos Corrigidos....:	7.960 /mm3		
CONTAGEM DIFERENCIAL			
Metamielócitos.....:	0 %	0 /mm3	0 % 0 - 0
Bastonetes.....:	0 %	0 /mm3	Até 3 % 0 - 200
Segmentados.....:	77 %	6.129 /mm3	60 a 77 % 3.900 - 11.800
Eosinófilos.....:	0 %	0 /mm3	2 a 10% 100 - 1.250
Linfócitos Típicos.....:	20 %	1.592 /mm3	12 a 30% 1.000 - 8.300
Basófilos.....:	0 %	0 /mm3	Até 1 % RAROS
Monócitos.....:	3 %	238 /mm3	3 a 10% 100 - 1.350
Pesquisa de Hematozoário.:			
Observação	Sem alterações		

Assinado eletronicamente por M.V VANESSA CARLINI CARAVELAS - CRMV/SP: 26862

N° OS: 230200010001414

Espécie: CANINA

Sexo: FEMEA

Responsável: SAMUEL COSTA VIEIRA (MANCHINH

Requisitante: ARIANY L OLIVEIRA

Convênio: ANCLIVEPA MANCHINHA / PETPA

Paciente: MILE

Idade: 7A 7M 26D

CRMV: 56542

Data: 08/02/2023 17:24

Raça: COCKER SPANIEL AMERICA

Página: 2 / 3

UREIA

Material SORO

Método CINETICA

Resultado.....:

109,00 mg/dL

10,0 a 60,0 mg/dL

Resultados Anteriores: [03/02/2023 - 88,00 mg/dL]

SORO HEMOLISADO +

ALTERAÇÕES NO SORO CAUSAM AUMENTO OU DIMINUIÇÃO NA LINEARIDADE DO TESTE PODENDO CAUSAR INTERFERÊNCIA

Assinado eletronicamente por M.V MARIANA BOCALINI DE LACERDA - CRMV/SP: 37568

CREATININA

Material SORO

Método Enzimatico

Resultado.....:

2,18 mg/dL

0,50 a 1,60 mg/dL

Resultados Anteriores: [03/02/2023 - 1,56 mg/dL]

SORO HEMOLISADO +

ALTERAÇÕES NO SORO CAUSAM AUMENTO OU DIMINUIÇÃO NA LINEARIDADE DO TESTE PODENDO CAUSAR INTERFERÊNCIA

Assinado eletronicamente por M.V MARIANA BOCALINI DE LACERDA - CRMV/SP: 37568

ALT

Material SORO

Método CINETICO

Resultado.....:

63 U/L

21 a 102 U/L

Resultados Anteriores: [03/02/2023 - 53 U/L]

SORO HEMOLISADO +

ALTERAÇÕES NO SORO CAUSAM AUMENTO OU DIMINUIÇÃO NA LINEARIDADE DO TESTE PODENDO CAUSAR INTERFERÊNCIA

Assinado eletronicamente por M.V MARIANA BOCALINI DE LACERDA - CRMV/SP: 37568

N° OS: 230200010001414	Paciente: MILE	Data: 08/02/2023 17:24
Espécie: CANINA		Raça: COCKER SPANIEL AMERICA
Sexo: FEMEA	Idade: 7A 7M 26D	
Responsável: SAMUEL COSTA VIEIRA (MANCHINH		
Requisitante: ARIANY L OLIVEIRA	CRMV: 56542	
Convênio: ANCLIVEPA MANCHINHA / PETPA		Página: 3 / 3

FOSFATASE ALCALINA		Valor(es) de Referência
Material	SORO	
Método	COLORIMETRICO	
Resultado.....:	39 U/L	10 a 96 U/L
Resultados Anteriores:	[03/02/2023 - 24 U/L]	
SORO HEMOLISADO +		
ALTERAÇÕES NO SORO CAUSAM AUMENTO OU DIMINUIÇÃO NA LINEARIDADE DO TESTE PODENDO CAUSAR INTERFERÊNCIA		
Assinado eletronicamente por M.V MARIANA BOCALINI DE LACERDA - CRMV/SP: 37568		

ALBUMINA		Valor(es) de Referência
Material	SORO	
Método	COLORIMETRICO	
Resultado.....:	3,5 g/dL	2,6 a 3,8 g/dL
Resultados Anteriores:	[03/02/2023 - 3,5 g/dL]	
SORO HEMOLISADO +		
ALTERAÇÕES NO SORO CAUSAM AUMENTO OU DIMINUIÇÃO NA LINEARIDADE DO TESTE PODENDO CAUSAR INTERFERÊNCIA		
Assinado eletronicamente por M.V MARIANA BOCALINI DE LACERDA - CRMV/SP: 37568		