

Paciente : FOFÃO  
Raça : SRD  
Tutor : RAYMANDE  
Clínica : FORTALEZA  
Solicitante: Dr(a)MATHEUS PEIXOTO

Código : 0000413  
Espécie : CANINA  
Atendimento: 21/03/2023  
Sexo : M - Idade: 0 ano(s)

## HEMOGRAMA

**Material: Sangue total**

E R I T R O G R A M A		Até 5 meses	
Hemácias.....:	4,34	milh/mm	4,3 a 5,1 milhões/mm <sup>3</sup>
Hemoglobina.....:	8,4	g/dL	9 a 11 g/dL
Hematócrito.....:	29,6	%	28 a 34 %
V.C.M.....:	68	fl	63 a 77 fl
H.C.M.....:	19	pg	20 - 27 pg
C.H.C.M.....:	28	%	30 a 34 %

**Observação Série Vermelha:**

L E U C O G R A M A			
Leucócitos.....:	12000	/mm <sup>3</sup>	11.200 - 19.500
Mielócitos.....:	0	0	0 a 0
Metamielócitos.....:	0	0	0 a 0
Bastonetes.....:	0	0	0 a 300
Segmentados.....:	79	9.480	6.500 a 10.000
Basófilos.....:	0	0	0 a 100
Eosinófilos.....:	9	1.080	0 a 400
Linfócitos Típicos.....:	10	1.200	4.000 a 5.500
Linfócitos Atípicos.....:	0	0	0 a 0
Monócitos.....:	2	240	700 a 2.100
Eritoblastos.....:	0	0	0 a 1%

**Observação Série Branca:**

PLAQUETAS.....:	238000	180.000 - 700.000 mm <sup>3</sup>
-----------------	--------	-----------------------------------

**Observações plaquetárias:**



**Matheus Peixoto Lima**  
CRMV - 3431



Conferido, liberado e assinado: **Matheus Peixoto Lima**  
CRMV - 3431

A interpretação dos exames laboratoriais deverá ser realizada pelo médico veterinário responsável, mediante a sintomatologia clínica do animal.

Paciente : FOFÃO  
Raça : SRD  
Tutor : RAYMANDE  
Clínica : FORTALEZA  
Solicitante: Dr(a) MATHEUS PEIXOTO

Código : 0000413  
Espécie : CANINA  
Atendimento: 21/03/2023  
Sexo : M - Idade: 0 ano(s)

## HEMOGRAMA

**Material: Sangue total**

E R I T R O G R A M A		Até 5 meses	
Hemácias.....:	4,34	milh/mm	4,3 a 5,1 milhões/mm <sup>3</sup>
Hemoglobina.....:	8,4	g/dL	9 a 11 g/dL
Hematócrito.....:	29,6	%	28 a 34 %
V.C.M.....:	68	fl	63 a 77 fl
H.C.M.....:	19	pg	20 - 27 pg
C.H.C.M.....:	28	%	30 a 34 %


**Observação Série Vermelha:**

L E U C O G R A M A			
Leucócitos.....:	12000	/mm <sup>3</sup>	11.200 - 19.500
Mielócitos.....:	0	0	0 a 0
Metamielócitos.....:	0	0	0 a 0
Bastonetes.....:	0	0	0 a 300
Segmentados.....:	79	9.480	6.500 a 10.000
Basófilos.....:	0	0	0 a 100
Eosinófilos.....:	9	1.080	0 a 400
Linfócitos Típicos.....:	10	1.200	4.000 a 5.500
Linfócitos Atípicos.....:	0	0	0 a 0
Monócitos.....:	2	240	700 a 2.100
Eritoblastos.....:	0	0	0 a 1%


**Observação Série Branca:**

PLAQUETAS.....:	238000	180.000 - 700.000 mm <sup>3</sup>
-----------------	--------	-----------------------------------

**Observações plaquetárias:**



**Matheus Peixoto Lima**  
CRMV - 3431



Conferido, liberado e assinado: **Matheus Peixoto Lima**  
CRMV - 3431

A interpretação dos exames laboratoriais deverá ser realizada pelo médico veterinário responsável, mediante a sintomatologia clínica do animal.

Paciente : FOFÃO  
Raça : SRD  
Tutor : RAYMANDE  
Clínica : FORTALEZA  
Solicitante: Dr(a) MATHEUS PEIXOTO

Código : 0000413  
Espécie : CANINA  
Atendimento: 21/03/2023  
Sexo : M - Idade: 0 ano(s)

## CREATININA

Resultado.....: **0.47** mg/dL

Método: Cinético

Amostra: Soro

Observação:

### Valor de Referência

0,5 a 1,8 mg/dL



**Matheus Peixoto Lima**  
CRMV - 3431

## TGP ( ALT )

Resultado.....: **34.05** U.I./L

Método: Cinético

Amostra: Soro

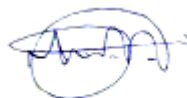
Observação:

### Valor de referência

10.0 a 125.0 U.I/L



**Matheus Peixoto Lima**  
CRMV - 3431



Conferido, liberado e assinado: **Matheus Peixoto Lima**  
CRMV - 3431

A interpretação dos exames laboratoriais deverá ser realizada pelo médico veterinário responsável,  
mediante a sintomatologia clínica do animal.