




HEMOGRAMA COMPLETO

		Valor(es) de Referência	
Material	SANGUE TOTAL		
Método	CITOMETRIA DE FLUXO FLUORESCENTE		
SÉRIE VERMELHA			
Eritrócitos.....:	6,51 milhões/mm3	5,50 a 8,50 milhões/mm3	
Hemoglobina.....:	14,50 g/dl	14,00 a 18,00 g/dl	
Hematócrito.....:	38,30 %	38,00 a 47,00 %	
V.C.M.....:	58,83 fL	63,00 a 77,00 fL	
H.C.M.....:	22,27 pg	21,00 a 26,00 pg	
C.H.C.M.....:	37,86 %	30,00 a 36,00 %	
Eritroblasto.....:			
Plaquetas.....:	280.000 /mm3	200.000 a 500.000 /mm3	

Observação

SÉRIE BRANCA			
Leucócitos.....:	4.500 /mm3	6.000 a 17.000 /mm3	
Leucócitos Corrigidos....:	4.500 /mm3		

CONTAGEM DIFERENCIAL			
Metamielócitos.....:	0 %	0 /mm3	0 % 0 - 0
Bastonetes.....:	0 %	0 /mm3	Até 1 % 0 - 200
Segmentados.....:	72 %	3.240 /mm3	55 a 80 % 3.300 - 12.800
Eosinófilos.....:	2 %	90 /mm3	Até 1 % 100 - 1.450
Linfócitos Típicos.....:	22 %	990 /mm3	13 a 30% 780 - 6.400
Basófilos.....:	0 %	0 /mm3	Até 1 % RAROS
Monócitos.....:	4 %	180 /mm3	1 a 6% 100 - 960

Pesquisa de Hematozoário.: NÃO FORAM OBSERVADOS NESTA AMOSTRA.
Observação Sem alterações

Assinado eletronicamente por M.V MARIANA BOCALINI DE LACERDA - CRMV/SP: 37568

UREIA

Material SORO

Método CINETICA

RESULTADO.....: 34,00 mg/dL 10,0 a 60,0 mg/dL

Resultados Anteriores: [09/03/2023 - 28,00 mg/dL]

Valor(es) de Referência

SORO LIPÊMICO +++

ALTERAÇÕES NO SORO CAUSAM AUMENTO OU DIMINUIÇÃO NA LINEARIDADE DO TESTE PODENDO CAUSAR INTERFERÊNCIA

Assinado eletronicamente por M.V MARIANA BOCALINI DE LACERDA - CRMV/SP: 37568

CREATININA

Material SORO

Método Enzimatico

RESULTADO.....: 0,92 mg/dL 0,50 a 1,60 mg/dL

Resultados Anteriores: [09/03/2023 - 0,66 mg/dL] [20/02/2023 - 0,76 mg/dL]

Valor(es) de Referência

SORO LIPÊMICO +++

ALTERAÇÕES NO SORO CAUSAM AUMENTO OU DIMINUIÇÃO NA LINEARIDADE DO TESTE PODENDO CAUSAR INTERFERÊNCIA

Assinado eletronicamente por M.V MARIANA BOCALINI DE LACERDA - CRMV/SP: 37568

ALT

Material SORO

Método CINETICO

RESULTADO.....: 80 U/L 21 a 102 U/L

Resultados Anteriores: [09/03/2023 - 48 U/L] [20/02/2023 - 89 U/L]

Valor(es) de Referência

SORO LIPÊMICO +++

ALTERAÇÕES NO SORO CAUSAM AUMENTO OU DIMINUIÇÃO NA LINEARIDADE DO TESTE PODENDO CAUSAR INTERFERÊNCIA

Assinado eletronicamente por M.V MARIANA BOCALINI DE LACERDA - CRMV/SP: 37568

N° OS: 230300010004987	Paciente: PANDORA	Data: 29/03/2023 11:49
Espécie: CANINA		Raça: S.R.D. CANINO
Sexo: FEMEA	Idade: 13A 9M 15D	
Responsável: ROSANGELA SALVADOR SANTOS		
Requisitante: KEYLLY MYRELLY OLIVEIRA	CRMV: 62119	
Convênio: ANCLIVEPA ZONA NORTE		Página: 3 / 3

FOSFATASE ALCALINA

Material	SORO	Valor(es) de Referência
Método	COLORIMETRICO	
RESULTADO.....:	668 U/L	10 a 96 U/L
Resultados Anteriores:	[09/03/2023 - 404 U/L]	

SORO LIPÊMICO +++

ALTERAÇÕES NO SORO CAUSAM AUMENTO OU DIMINUIÇÃO NA LINEARIDADE DO TESTE PODENDO CAUSAR INTERFERÊNCIA

Assinado eletronicamente por M.V MARIANA BOCALINI DE LACERDA - CRMV/SP: 37568

PROTEINAS TOTAIS

Material	SORO	Valor(es) de Referência
Método	COLORIMETRICO	
RESULTADO.....:	10,8 g/dL	5,3 a 7,7 g/dL
Resultados Anteriores:	[09/03/2023 - 9,0 g/dL]	

SORO LIPÊMICO +++

ALTERAÇÕES NO SORO CAUSAM AUMENTO OU DIMINUIÇÃO NA LINEARIDADE DO TESTE PODENDO CAUSAR INTERFERÊNCIA

Assinado eletronicamente por M.V MARIANA BOCALINI DE LACERDA - CRMV/SP: 37568

ALBUMINA

Material	SORO	Valor(es) de Referência
Método	COLORIMETRICO	
RESULTADO.....:	3,6 g/dL	2,6 a 3,8 g/dL
Resultados Anteriores:	[09/03/2023 - 3,2 g/dL]	

SORO LIPÊMICO +++

ALTERAÇÕES NO SORO CAUSAM AUMENTO OU DIMINUIÇÃO NA LINEARIDADE DO TESTE PODENDO CAUSAR INTERFERÊNCIA

Assinado eletronicamente por M.V MARIANA BOCALINI DE LACERDA - CRMV/SP: 37568