

Paciente : RAYRON  
Raça : SRD  
Tutor : MARIA  
Clínica : FORTALEZA  
Solicitante: Dr(a) MATHEUS PEIXOTO

Código : 0000811  
Espécie : CANINA  
Atendimento: 29/03/2023  
Sexo : M - Idade: 10 ano(s)

## HEMOGRAMA

Material: Sangue total

E R I T R O G R A M A			Acima de 8 Anos
Hemácias.....:	2,99	milh/mm <sup>3</sup>	5,5 a 8,5 milhões/mm <sup>3</sup>
Hemoglobina.....:	5,1	g/dL	12 a 18 g/dL
Hematócrito.....:	19	%	37 a 55 %
V.C.M.....:	64	fL	60 a 77 fL
H.C.M.....:	17	pg	20 - 27 pg
C.H.C.M.....:	27	%	31 a 36 %
Proteínas plasmáticas...:		g/dL	5,4 a 7,1 g/dL


Observação Série Vermelha:

L E U C O G R A M A			
Leucócitos.....:	8500	/mm <sup>3</sup>	6.000 - 17.000/mm <sup>3</sup>
Mielócitos.....:	0	0	0 a 0
Metamielócitos.....:	0	0	0 a 0
Bastonetes.....:	0	0	0 a 300
Segmentados.....:	77	6.545	3.000 a 11.500
Basófilos.....:	0	0	0 a 100
Eosinófilos.....:	1	85	100 a 1.250
Linfócitos Típicos.....:	18	1.530	1.000 a 4.800
Linfócitos Atípicos.....:	0	0	0 a 0
Monócitos.....:	4	340	150 a 1.350
Eritoblastos.....:	0	0	0 a 1%


Observação Série Branca:

PLAQUETAS.....:	40000	180.000 - 700.000 mm <sup>3</sup>
-----------------	-------	-----------------------------------

Observações plaquetárias:



Matheus Peixoto Lima  
CRMV - 3431



Conferido, liberado e assinado: Matheus Peixoto Lima  
CRMV - 3431

A interpretação dos exames laboratoriais deverá ser realizada pelo médico veterinário responsável, mediante a sintomatologia clínica do animal.

Paciente : **RAYRON**  
Raça : **SRD**  
Tutor : **MARIA**  
Clínica : **FORTALEZA**  
Solicitante: **Dr(a)MATHEUS PEIXOTO**

Código : **0000811**  
Espécie : **CANINA**  
Atendimento: **29/03/2023**  
Sexo : **M** - Idade: **10 ano(s)**

### CREATININA

Resultado.....: **0.16 mg/dL**  
Método: Cinético  
Amostra: Soro  
Observação:

**Valor de Referência**  
0,5 a 1,8 mg/dL

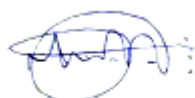


**Matheus Peixoto Lima**  
**CRMV - 3431**

### PROTEINAS TOTAIS

Resultado.....: **6,0 g/dL**  
Método: colorimétrico  
Amostra: soro  
Observação:

**Valor de Referência**  
5,1 a 7,8 g/dL



**Matheus Peixoto Lima**  
**CRMV - 3431**

### TGP ( ALT )

Resultado.....: **2.57 U.I./L**  
Método: Cinético  
Amostra: Soro  
Observação:

**Valor de referência**  
10.0 a 125.0 U.I/L



**Matheus Peixoto Lima**  
**CRMV - 3431**



Conferido, liberado e assinado: **Matheus Peixoto Lima**  
**CRMV - 3431**

A interpretação dos exames laboratoriais deverá ser realizada pelo médico veterinário responsável,  
mediante a sintomatologia clínica do animal.