



HEMOGRAMA COMPLETO

		Valor(es) de Referência	
Material	SANGUE TOTAL		
Método	CITOMETRIA DE FLUXO FLUORESCENTE		
SÉRIE VERMELHA			
Eritrócitos.....:	5,20 milhões/mm3	5,50 a 8,50 milhões/mm3	
Hemoglobina.....:	13,40 g/dl	14,00 a 18,00 g/dl	
Hematócrito.....:	36,30 %	38,00 a 47,00 %	
V.C.M.....:	69,81 fL	63,00 a 77,00 fL	
H.C.M.....:	25,77 pg	21,00 a 26,00 pg	
C.H.C.M.....:	36,91 %	30,00 a 36,00 %	
Eritroblasto.....:			
Plaquetas.....:	259.000 /mm3	200.000 a 500.000 /mm3	

Observação

SÉRIE BRANCA

Leucócitos.....:	5.010 /mm3	6.000 a 17.000 /mm3	
Leucócitos Corrigidos....:	5.010 /mm3		

CONTAGEM DIFERENCIAL

Metamielócitos.....:	0 %	0 /mm3	0 %	0 - 0	
Bastonetes.....:	0 %	0 /mm3	Até 1 %	0 - 200	
Segmentados.....:	73 %	3.657 /mm3	55 a 80 %	3.300 - 12.800	
Eosinófilos.....:	3 %	150 /mm3	Até 1 %	100 - 1.450	
Linfócitos Típicos.....:	23 %	1.152 /mm3	13 a 30%	780 - 6.400	
Basófilos.....:	0 %	0 /mm3	Até 1 %	RAROS	
Monócitos.....:	1 %	50 /mm3	1 a 6%	100 - 960	

Pesquisa de Hematozoário.: NÃO FORAM OBSERVADOS NESTA AMOSTRA.  
Observação Sem alterações

Assinado eletronicamente por TIAGO LIMA SOARES - CRMV/SP: 36180

N° OS: 230300010004294

Espécie: CANINA

Sexo: FEMEA

Responsável: ROSA MARIA MUNARIN

Requisitante: ANA CAMILA PARRA

Convênio: ANCLIVEPA MANCHINHA / PETPA

Paciente: PITY

Idade: 14A 11M 16D

CRMV: 1111

Data: 24/03/2023 14:35

Raça: S.R.D. CANINO

Página: 2 / 3

## UREIA

Material SORO

Método CINETICA

RESULTADO.....:

104,00 mg/dL

10,0 a 60,0 mg/dL

SORO HEMOLISADO +

ALTERAÇÕES NO SORO CAUSAM AUMENTO OU DIMINUIÇÃO NA LINEARIDADE DO TESTE PODENDO CAUSAR INTERFERÊNCIA

Assinado eletronicamente por TIAGO LIMA SOARES - CRMV/SP: 36180

## CREATININA

Material SORO

Método Enzimatico

RESULTADO.....:

3,16 mg/dL

0,50 a 1,60 mg/dL

SORO HEMOLISADO +

ALTERAÇÕES NO SORO CAUSAM AUMENTO OU DIMINUIÇÃO NA LINEARIDADE DO TESTE PODENDO CAUSAR INTERFERÊNCIA

Assinado eletronicamente por TIAGO LIMA SOARES - CRMV/SP: 36180

## ALT


Material SORO

Método CINETICO

RESULTADO.....:

263 U/L

21 a 102 U/L



SORO HEMOLISADO +

ALTERAÇÕES NO SORO CAUSAM AUMENTO OU DIMINUIÇÃO NA LINEARIDADE DO TESTE PODENDO CAUSAR INTERFERÊNCIA

Assinado eletronicamente por TIAGO LIMA SOARES - CRMV/SP: 36180

## FOSFATASE ALCALINA

Material SORO

Método COLORIMETRICO

RESULTADO.....:

1.734 U/L

10 a 96 U/L

SORO HEMOLISADO +

ALTERAÇÕES NO SORO CAUSAM AUMENTO OU DIMINUIÇÃO NA LINEARIDADE DO TESTE PODENDO CAUSAR INTERFERÊNCIA

Assinado eletronicamente por TIAGO LIMA SOARES - CRMV/SP: 36180

N° OS: 230300010004294	Paciente: PITY	Data: 24/03/2023 14:35
Espécie: CANINA		Raça: S.R.D. CANINO
Sexo: FEMEA	Idade: 14A 11M 16D	
Responsável: ROSA MARIA MUNARIN		
Requisitante: ANA CAMILA PARRA	CRMV: 1111	
Convênio: ANCLIVEPA MANCHINHA / PETPA		Página: 3 / 3

## ALBUMINA

Material	SORO	Valor(es) de Referência
Método	COLORIMETRICO	
RESULTADO.....:	3,3 g/dL	2,6 a 3,8 g/dL

SORO HEMOLISADO +

ALTERAÇÕES NO SORO CAUSAM AUMENTO OU DIMINUIÇÃO NA LINEARIDADE DO TESTE PODENDO CAUSAR INTERFERÊNCIA

Assinado eletronicamente por TIAGO LIMA SOARES - CRMV/SP: 36180