




HEMOGRAMA COMPLETO

		Valor(es) de Referência	
Material	SANGUE TOTAL		
Método	CITOMETRIA DE FLUXO FLUORESCENTE		
SÉRIE VERMELHA			
Eritrócitos.....:	6,21 milhões/mm3	5,50 a 8,50 milhões/mm3	
Hemoglobina.....:	14,90 g/dl	14,00 a 18,00 g/dl	
Hematócrito.....:	38,70 %	38,00 a 47,00 %	
V.C.M.....:	62,32 fL	63,00 a 77,00 fL	
H.C.M.....:	23,99 pg	21,00 a 26,00 pg	
C.H.C.M.....:	38,50 %	30,00 a 36,00 %	
Eritroblasto.....:			
Plaquetas.....:	294.000 /mm3	200.000 a 500.000 /mm3	

Observação

SÉRIE BRANCA			
Leucócitos.....:	7.690 /mm3	6.000 a 17.000 /mm3	
Leucócitos Corrigidos....:	7.690 /mm3		

CONTAGEM DIFERENCIAL			
Metamielócitos.....:	0 %	0 /mm3	0 % 0 - 0
Bastonetes.....:	0 %	0 /mm3	Até 1 % 0 - 200
Segmentados.....:	76 %	5.844 /mm3	55 a 80 % 3.300 - 12.800
Eosinófilos.....:	1 %	76 /mm3	Até 1 % 100 - 1.450
Linfócitos Típicos.....:	23 %	1.768 /mm3	13 a 30% 780 - 6.400
Basófilos.....:	0 %	0 /mm3	Até 1 % RAROS
Monócitos.....:	0 %	0 /mm3	1 a 6% 100 - 960

Pesquisa de Hematozoário.:
Observação

Sem alterações

Assinado eletronicamente por M.V MARIANA BOCALINI DE LACERDA - CRMV/SP: 37568

N° OS: 230300010001311	Paciente: SIMBA JOAQUIM	Data: 08/03/2023 11:36
Espécie: CANINA		Raça: S.R.D. CANINO
Sexo: MACHO	Idade: 11A 7M 6D	
Responsável: ROSANA MARIA DA SILVA 05		
Requisitante: MAITTE DAVI GOMES	CRMV: 37171	
Convênio: ANCLIVEPA ZONA NORTE		Página: 2 / 4

UREIA

Material SORO	Valor(es) de Referência
Método CINETICA	
Resultado.....:	47,00 mg/dL 10,0 a 60,0 mg/dL
Resultados Anteriores:	[06/04/2022 - 47,0 mg/dL] [16/06/2021 - 50,0 mg/dL] [11/06/2021 - 30,0 mg/dL]
SORO LIPÊMICO +	
ALTERAÇÕES NO SORO CAUSAM AUMENTO OU DIMINUIÇÃO NA LINEARIDADE DO TESTE PODENDO CAUSAR INTERFERÊNCIA	
	Assinado eletronicamente por M.V MARIANA BOCALINI DE LACERDA - CRMV/SP: 37568

CREATININA

Material SORO	Valor(es) de Referência
Método Enzimatico	
Resultado.....:	0,86 mg/dL 0,50 a 1,60 mg/dL
Resultados Anteriores:	[06/04/2022 - 0,83 mg/dL] [16/06/2021 - 0,52 mg/dL] [11/06/2021 - 0,64 mg/dL]
SORO LIPÊMICO +	
ALTERAÇÕES NO SORO CAUSAM AUMENTO OU DIMINUIÇÃO NA LINEARIDADE DO TESTE PODENDO CAUSAR INTERFERÊNCIA	
	Assinado eletronicamente por M.V MARIANA BOCALINI DE LACERDA - CRMV/SP: 37568

ALT

Material SORO	Valor(es) de Referência
Método CINETICO	
Resultado.....:	56 U/L 21 a 102 U/L
Resultados Anteriores:	[06/04/2022 - 62 U/L] [21/06/2021 - 282,00 U/L] [11/06/2021 - 324 U/L]
SORO LIPÊMICO +	
ALTERAÇÕES NO SORO CAUSAM AUMENTO OU DIMINUIÇÃO NA LINEARIDADE DO TESTE PODENDO CAUSAR INTERFERÊNCIA	
	Assinado eletronicamente por M.V MARIANA BOCALINI DE LACERDA - CRMV/SP: 37568

N° OS: 230300010001311	Paciente: SIMBA JOAQUIM	Data: 08/03/2023 11:36
Espécie: CANINA		Raça: S.R.D. CANINO
Sexo: MACHO	Idade: 11A 7M 6D	
Responsável: ROSANA MARIA DA SILVA 05		
Requisitante: MAITTE DAVI GOMES	CRMV: 37171	
Convênio: ANCLIVEPA ZONA NORTE		Página: 3 / 4

FOSFATASE ALCALINA

Valor(es) de Referência

Material SORO

Método COLORIMETRICO

Resultado.....: 137 U/L 10 a 96 U/L

Resultados Anteriores: [06/04/2022 - 142 U/L] [21/06/2021 - 4347 U/L] [11/06/2021 - 2233 U/L]

SORO LIPÊMICO +

ALTERAÇÕES NO SORO CAUSAM AUMENTO OU DIMINUIÇÃO NA LINEARIDADE DO TESTE PODENDO CAUSAR INTERFERÊNCIA

Assinado eletronicamente por M.V MARIANA BOCALINI DE LACERDA - CRMV/SP: 37568

PROTEINAS TOTAIS

Valor(es) de Referência

Material SORO

Método COLORIMETRICO

Resultado.....: 6,4 g/dL 5,3 a 7,7 g/dL

Resultados Anteriores: [06/04/2022 - 7,2 g/dL]

SORO LIPÊMICO +

ALTERAÇÕES NO SORO CAUSAM AUMENTO OU DIMINUIÇÃO NA LINEARIDADE DO TESTE PODENDO CAUSAR INTERFERÊNCIA

Assinado eletronicamente por M.V MARIANA BOCALINI DE LACERDA - CRMV/SP: 37568

ALBUMINA

Valor(es) de Referência

Material SORO

Método COLORIMETRICO

Resultado.....: 3,3 g/dL 2,6 a 3,8 g/dL

Resultados Anteriores: [06/04/2022 - 2,8 g/dL]

SORO LIPÊMICO +

ALTERAÇÕES NO SORO CAUSAM AUMENTO OU DIMINUIÇÃO NA LINEARIDADE DO TESTE PODENDO CAUSAR INTERFERÊNCIA

Assinado eletronicamente por M.V MARIANA BOCALINI DE LACERDA - CRMV/SP: 37568

N° OS: 230300010001311	Paciente: SIMBA JOAQUIM	Data: 08/03/2023 11:36
Espécie: CANINA		Raça: S.R.D. CANINO
Sexo: MACHO	Idade: 11A 7M 6D	
Responsável: ROSANA MARIA DA SILVA 05		
Requisitante: MAITTE DAVI GOMES	CRMV: 37171	
Convênio: ANCLIVEPA ZONA NORTE		Página: 4 / 4

URINA TIPO 1

Material **URINA**
Método **TIRA REAGENTE E MICROSCOPIA**

EXAME FÍSICO

Volume.....: **5,5** mL
Método de Obtenção.....: **Não informado**
Densidade.....: **>1,040** 1,025 a 1,035
Cor.....: **Amarelo Citrino**
Aspecto.....: **Ligeiramente turvo**

EXAME QUÍMICO

pH.....: **5,0**
Proteínas.....: **Negativo**
Glicose.....: **++**
Corpos cetônicos.....: **Negativo**
Nitrito.....: **Negativo**
Pigmentos Biliares.....: **Negativo**
Urobilinogênio.....: **Normal**
Sangue Oculto.....: **Negativo**

SEDIMENTOSCOPIA

Células.....: **Ausentes** Ausentes
Cilindros.....: **Ausentes** Ausentes
Cristais.....: **Ausentes** Ausentes
Hemácias.....: **0** Por campo Até 2/campo de 40X

Resultados Anteriores: [14/06/2021 - INCONTÁVEIS Por campo]

Leucócitos.....: **0** Por campo Até 3/campo de 40X
Bactérias.....: **Ausentes**

Assinado eletronicamente por M.V MARIANA BOCALINI DE LACERDA - CRMV/SP: 37568