

Paciente : **NEGUINHA**  
Raça : **PINSCHER**  
Tutor : **RITA**  
Clínica : **FORTALEZA**  
Solicitante: **Dr(a)MATHEUS PEIXOTO**

Código : **0001472**  
Espécie : **CANINA**  
Atendimento: **04/04/2023**  
Sexo : **M** - Idade: **2 ano(s)**

## HEMOGRAMA

**Material: Sangue total**

| E R I T R O G R A M A |      |                      | De 1 a 8 Anos                     |
|-----------------------|------|----------------------|-----------------------------------|
| Hemácias.....:        | 3,94 | milh/mm <sup>3</sup> | 5,5 a 8,5 milhões/mm <sup>3</sup> |
| Hemoglobina.....:     | 8,2  | g/dL                 | 12 a 18 g/dL                      |
| Hematócrito.....:     | 27,2 | %                    | 37 a 55 %                         |
| V.C.M.....:           | 69   | fl                   | 60 a 77 fl                        |
| H.C.M.....:           | 21   | pg                   | 19 - 23 pg                        |
| C.H.C.M.....:         | 30   | %                    | 30 a 36 %                         |

**Observação Série Vermelha:**

**Sem Alterações significativas.**


| L E U C O G R A M A       |      |                  |                                 |
|---------------------------|------|------------------|---------------------------------|
| Leucócitos.....:          | 9800 | /mm <sup>3</sup> | 6.000 - 17.000 /mm <sup>3</sup> |
| Mielócitos.....:          | 0    | 0                | 0 a 0                           |
| Metamielócitos.....:      | 0    | 0                | 0 a 0                           |
| Bastonetes.....:          | 0    | 0                | 0 a 300                         |
| Segmentados.....:         | 77   | 7.546            | 3.000 a 11.500                  |
| Basófilos.....:           | 0    | 0                | 0 a 100                         |
| Eosinófilos.....:         | 0    | 0                | 100 a 1.250                     |
| Linfócitos Típicos.....:  | 23   | 2.254            | 1.000 a 4.800                   |
| Linfócitos Atípicos.....: | 0    | 0                | 0 a 0                           |
| Monócitos.....:           | 0    | 0                | 150 a 1.350                     |
| Eritoblastos.....:        | 0    | 0                | 0 a 1%                          |

**Observação Série Branca:**

**Sem Alterações significativas.**

|                 |        |                                   |
|-----------------|--------|-----------------------------------|
| PLAQUETAS.....: | 533000 | 180.000 - 550.000 mm <sup>3</sup> |
|-----------------|--------|-----------------------------------|

**Observações plaquetárias:**



Conferido, liberado e assinado: **Matheus Peixoto Lima**  
**CRMV - 3431**

A interpretação dos exames laboratoriais deverá ser realizada pelo médico veterinário responsável, mediante a sintomatologia clínica do animal.


---

Paciente : **NEGUINHA**  
Raça : **PINSCHER**  
Tutor : **RITA**  
Clínica : **FORTALEZA**  
Solicitante: **Dr(a)MATHEUS PEIXOTO**

Código : **0001472**  
Espécie : **CANINA**  
Atendimento: **04/04/2023**  
Sexo : **M** - Idade: **2 ano(s)**



**Matheus Peixoto Lima**  
**CRMV - 3431**



Conferido, liberado e assinado: **Matheus Peixoto Lima**  
**CRMV - 3431**

A interpretação dos exames laboratoriais deverá ser realizada pelo médico veterinário responsável,  
mediante a sintomatologia clínica do animal.

Paciente : **NEGUINHA**  
Raça : **PINSCHER**  
Tutor : **RITA**  
Clínica : **FORTALEZA**  
Solicitante: **Dr(a)MATHEUS PEIXOTO**

Código : **0001472**  
Espécie : **CANINA**  
Atendimento: **04/04/2023**  
Sexo : **M** - Idade: **2 ano(s)**

### CREATININA

Resultado.....: **0,5 mg/dL**


Método: Cinético

Amostra: Soro

Observação:

#### Valor de Referência

0,5 a 1,8 mg/dL



**Matheus Peixoto Lima**  
**CRMV - 3431**

### FOSFATASE ALCALINA

Resultado.....: **203,38 U.I./L**

Método: Cinético/DGKC

Amostra: Soro

Observação:

#### Valor de referência

23 a 212 U.I/L



**Matheus Peixoto Lima**  
**CRMV - 3431**

### TGP ( ALT )

Resultado.....: **40,3 U.I./L**

Método: Cinético

Amostra: Soro

Observação:

#### Valor de referência

10.0 a 125.0 U.I/L



**Matheus Peixoto Lima**  
**CRMV - 3431**



Conferido, liberado e assinado: **Matheus Peixoto Lima**  
**CRMV - 3431**

A interpretação dos exames laboratoriais deverá ser realizada pelo médico veterinário responsável, mediante a sintomatologia clínica do animal.

Paciente : **NEGUINHA**  
Raça : **PINSCHER**  
Tutor : **RITA**  
Clínica : **FORTALEZA**  
Solicitante: **Dr(a) MATHEUS PEIXOTO**

Código : **0001472**  
Espécie : **CANINA**  
Atendimento: **04/04/2023**  
Sexo : **M** - Idade: **2 ano(s)**

## UREIA

Resultado.....: **37,89 mg/dL**

Método: Urease GluDH-UV

Amostra: Soro


Observação:

### Valor de referência

7.0 a 27.0 mg/dL



**Matheus Peixoto Lima**  
**CRMV - 3431**



Conferido, liberado e assinado: **Matheus Peixoto Lima**  
**CRMV - 3431**

A interpretação dos exames laboratoriais deverá ser realizada pelo médico veterinário responsável,  
mediante a sintomatologia clínica do animal.