




HEMOGRAMA COMPLETO				Valor(es) de Referência
Material SANGUE TOTAL				
Método CITOMETRIA DE FLUXO FLUORESCENTE				
SÉRIE VERMELHA				
Eritrócitos.....:	5,22 milhões/mm3		5,50 a 8,5 milhões/mm3	
Hemoglobina.....:	11,70 g/dl		12,00 a 18,00 g/dl	
Hematócrito.....:	31,20 %		37,00 a 55,00 %	
V.C.M.....:	59,77 fL		60,00 a 77,00 fL	
H.C.M.....:	22,41 pg		21,00 a 25,00 pg	
C.H.C.M.....:	37,50 %		30,00 a 36,00 %	
Eritroblasto.....:				
Plaquetas.....:	10.000 /mm3		200.000 a 500.000 /mm3	
Observação				
AGREGADOS PLAQUETARIOS +++				
SÉRIE BRANCA				
Leucócitos.....:	4.920 /mm3		6.000 a 17.000 /mm3	
Leucócitos Corrigidos....:	4.920 /mm3			
CONTAGEM DIFERENCIAL				
Metamielócitos.....:	0 %	0 /mm3	0 % 0 - 0	
Bastonetes.....:	0 %	0 /mm3	Até 3 % 0 - 200	
Segmentados.....:	76 %	3.739 /mm3	60 a 77 % 3.900 - 11.800	
Eosinófilos.....:	10 %	492 /mm3	2 a 10% 100 - 1.250	
Linfócitos Típicos.....:	14 %	688 /mm3	12 a 30% 1.000 - 8.300	
Basófilos.....:	0 %	0 /mm3	Até 1 % RAROS	
Monócitos.....:	0 %	0 /mm3	3 a 10% 100 - 1.350	
Pesquisa de Hematozoário.:				
Observação				
Sem alterações				
Assinado eletronicamente por M.V MARIANA BOCALINI DE LACERDA - CRMV/SP: 37568				

N° OS: 230300010002282	Paciente: NINA	Data: 14/03/2023 11:54
Espécie: CANINA		Raça: PINSCHER
Sexo: FEMEA	Idade: 7A 7M 6D	
Responsável: MARIO CEZAR TAVARES DE MELO	CRMV: 54389	
Requisitante: LUANA S MACHADO		
Convênio: ANCLIVEPA ZONA SUL		Página: 2 / 2

## UREIA

Material	SORO	Valor(es) de Referência
Método	CINETICA	
Resultado.....:	39,00 mg/dL	10,0 a 60,0 mg/dL
Assinado eletronicamente por M.V MARIANA BOCALINI DE LACERDA - CRMV/SP: 37568		

## CREATININA

Material	SORO	Valor(es) de Referência
Método	Enzimatico	
Resultado.....:	0,68 mg/dL	0,50 a 1,60 mg/dL
Assinado eletronicamente por M.V MARIANA BOCALINI DE LACERDA - CRMV/SP: 37568		

## ALT

Material	SORO	Valor(es) de Referência
Método	CINETICO	
Resultado.....:	55 U/L	21 a 102 U/L
Assinado eletronicamente por M.V MARIANA BOCALINI DE LACERDA - CRMV/SP: 37568		

## FOSFATASE ALCALINA

Material	SORO	Valor(es) de Referência
Método	COLORIMETRICO	
Resultado.....:	136 U/L	10 a 96 U/L
Assinado eletronicamente por M.V MARIANA BOCALINI DE LACERDA - CRMV/SP: 37568		

## PROTEINAS TOTAIS

Material	SORO	Valor(es) de Referência
Método	COLORIMETRICO	
Resultado.....:	8,0 g/dL	5,3 a 7,7 g/dL
Assinado eletronicamente por M.V MARIANA BOCALINI DE LACERDA - CRMV/SP: 37568		

## ALBUMINA

Material	SORO	Valor(es) de Referência
Método	COLORIMETRICO	
Resultado.....:	3,1 g/dL	2,6 a 3,8 g/dL
Assinado eletronicamente por M.V MARIANA BOCALINI DE LACERDA - CRMV/SP: 37568		