





HEMOGRAMA COMPLETO				Valor(es) de Referência
Material SANGUE TOTAL				
Método CITOMETRIA DE FLUXO FLUORESCENTE				
SÉRIE VERMELHA				
Eritrócitos.....:	4,21 milhões/mm3	3,500 a 6,00 milhões/mm3		
Hemoglobina.....:	8,83 g/dl	8,50 a 13,00 g/dl		
Hematócrito.....:	26,50 %	26,00 a 39,00 %		
V.C.M.....:	62,95 fL	65,00 a 78,00 fL		
H.C.M.....:	20,97 pg	22,00 a 25,00 pg		
C.H.C.M.....:	33,32 %	31,00 a 33,00 %		
Eritroblasto.....:				
Plaquetas.....:	223.000 /mm3	200.000 a 500.000 /mm3		
Observação				
SÉRIE BRANCA				
Leucócitos.....:	11.110 /mm3	6.000 a 17.000 /mm3		
Leucócitos Corrigidos....:	11.110 /mm3			
CONTAGEM DIFERENCIAL				
Metamielócitos.....:	0 %	0 /mm3	0 % 0 - 0	
Bastonetes.....:	0 %	0 /mm3	Até 3 % 0 - 200	
Segmentados.....:	49 %	5.443 /mm3	60 a 77 % 3.900 - 11.800	
Eosinófilos.....:	0 %	0 /mm3	2 a 10% 100 - 1.250	
Linfócitos Típicos.....:	42 %	4.666 /mm3	12 a 30% 1.000 - 8.300	
Basófilos.....:	0 %	0 /mm3	Até 1 % RAROS	
Monócitos.....:	9 %	999 /mm3	3 a 10% 100 - 1.350	
Pesquisa de Hematozoário.:	NÃO FORAM OBSERVADOS NESTA AMOSTRA.			
Observação	Sem alterações			
Assinado eletronicamente por M.V MARIANA BOCALINI DE LACERDA - CRMV/SP: 37568				

UREIA

Material SORO

Método CINETICA

RESULTADO.....: 28,00 mg/dL 10,0 a 60,0 mg/dL

Assinado eletronicamente por M.V MARIANA BOCALINI DE LACERDA - CRMV/SP: 37568

CREATININA

Material SORO

Método Enzimatico

RESULTADO.....: 0,53 mg/dL 0,50 a 1,60 mg/dL

Assinado eletronicamente por M.V MARIANA BOCALINI DE LACERDA - CRMV/SP: 37568

ALT

Material SORO

Método CINETICO

RESULTADO.....: 41 U/L 21 a 102 U/L

Assinado eletronicamente por M.V MARIANA BOCALINI DE LACERDA - CRMV/SP: 37568

FOSFATASE ALCALINA

Material SORO

Método COLORIMETRICO

RESULTADO.....: 368 U/L 10 a 96 U/L

Assinado eletronicamente por M.V MARIANA BOCALINI DE LACERDA - CRMV/SP: 37568

PROTEINAS TOTAIS

Material SORO

Método COLORIMETRICO

RESULTADO.....: 6,8 g/dL 5,3 a 7,7 g/dL

Assinado eletronicamente por M.V MARIANA BOCALINI DE LACERDA - CRMV/SP: 37568

ALBUMINA

Material SORO

Método COLORIMETRICO

RESULTADO.....: 2,5 g/dL 2,6 a 3,8 g/dL

Assinado eletronicamente por M.V MARIANA BOCALINI DE LACERDA - CRMV/SP: 37568