

Paciente : **NEGA**
Raça : **SRD**
Tutor : **NR**
Clínica : **FORTALEZA**
Solicitante: **Dr(a)MATHEUS PEIXOTO**

Código : **0000651**
Espécie : **CANINA**
Atendimento: **28/03/2023**
Sexo : **M** - Idade: **1 ano(s)**

HEMOGRAMA

Material: Sangue total

E R I T R O G R A M A			De 1 a 8 Anos
Hemácias.....:	6,92	milh/mm ³	5,5 a 8,5 milhões/mm ³
Hemoglobina.....:	10,4	g/dL	12 a 18 g/dL
Hematócrito.....:	33,7	%	37 a 55 %
V.C.M.....:	49	fl	60 a 77 fl
H.C.M.....:	15	pg	19 - 23 pg
C.H.C.M.....:	31	%	30 a 36 %

Observação Série Vermelha:

L E U C O G R A M A			
Leucócitos.....:	25900	/mm ³	6.000 - 17.000 /mm ³
Mielócitos.....:	0	0	0 a 0
Metamielócitos.....:	0	0	0 a 0
Bastonetes.....:	0	0	0 a 300
Segmentados.....:	69	17.871	3.000 a 11.500
Basófilos.....:	0	0	0 a 100
Eosinófilos.....:	4	1.036	100 a 1.250
Linfócitos Típicos.....:	24	6.216	1.000 a 4.800
Linfócitos Atípicos.....:	0	0	0 a 0
Monócitos.....:	3	777	150 a 1.350
Eritoblastos.....:	0	0	0 a 1%

Observação Série Branca:

PLAQUETAS.....:	69000	180.000 - 700.000 mm ³
-----------------	-------	-----------------------------------

Observações plaquetárias:



Matheus Peixoto Lima
CRMV - 3431

Conferido, liberado e assinado: **Matheus Peixoto Lima**
CRMV - 3431

A interpretação dos exames laboratoriais deverá ser realizada pelo médico veterinário responsável, mediante a sintomatologia clínica do animal.

Paciente : **NEGA**
Raça : **SRD**
Tutor : **NR**
Clínica : **FORTALEZA**
Solicitante: **Dr(a)MATHEUS PEIXOTO**

Código : **0000651**
Espécie : **CANINA**
Atendimento: **28/03/2023**
Sexo : **M** - Idade: **1 ano(s)**

PROTEÍNAS TOTAIS E FRAÇÕES

Proteína Total.....: **16.61** g/dL
Albumina.....: g/dL
Globulina.....: **-1.661,00** g/dL
relação albumina globulina...: **0**

Valor de referência

5,2 a 8,2 g/dL
2,3 a 4,0 g/dL
2,5 a 4,5 g/dL
0,75 a 1,9

Método: Colorimétrico

Amostra: Soro

Observação:



Matheus Peixoto Lima
CRMV - 3431

ALBUMINA

Resultado.....: **2.50** g/dL

Valor de referência

2,4 a 4,1 g/dL

Método: Colorimétrico

Amostra: soro

Observação:



Matheus Peixoto Lima
CRMV - 3431

CREATININA

Resultado.....: **0.48** mg/dL

Valor de Referência

0,5 a 1,8 mg/dL

Método: Cinético

Amostra: Soro

Observação:



Matheus Peixoto Lima
CRMV - 3431



Conferido, liberado e assinado: **Matheus Peixoto Lima**
CRMV - 3431

A interpretação dos exames laboratoriais deverá ser realizada pelo médico veterinário responsável, mediante a sintomatologia clínica do animal.

Paciente : **NEGA**
Raça : **SRD**
Tutor : **NR**
Clínica : **FORTALEZA**
Solicitante: **Dr(a)MATHEUS PEIXOTO**

Código : **0000651**
Espécie : **CANINA**
Atendimento: **28/03/2023**
Sexo : **M** - Idade: **1 ano(s)**

COLESTEROL TOTAL

Resultado.....: **112 mg/dL**
Método: Colorimétrico
Amostra: Soro
Observação:

Valor de referência
110 a 320 mg/dL



Matheus Peixoto Lima
CRMV - 3431

FOSFATASE ALCALINA

Resultado.....: **49.47 U.I./L**
Método: Cinético/DGKC
Amostra: Soro
Observação:

Valor de referência
23 a 212 U.I/L



Matheus Peixoto Lima
CRMV - 3431

Gama Glutamil Transferase

Resultado.....: **4.95 U.I./L**
Método: Cinético
Amostra: Soro
Observação:

Valor de referência
0 a 11 U.I/L

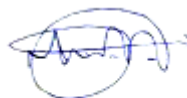


Matheus Peixoto Lima
CRMV - 3431

PROTEINAS TOTAIS

Resultado.....: **8,2 g/dL**
Método: colorimétrico
Amostra: soro
Observação:

Valor de Referência
5,1 a 7,8 g/dL



Conferido, liberado e assinado: **Matheus Peixoto Lima**
CRMV - 3431


A interpretação dos exames laboratoriais deverá ser realizada pelo médico veterinário responsável,
mediante a sintomatologia clínica do animal.

Paciente : **NEGA**
Raça : **SRD**
Tutor : **NR**
Clínica : **FORTALEZA**
Solicitante: **Dr(a)MATHEUS PEIXOTO**

Código : **0000651**
Espécie : **CANINA**
Atendimento: **28/03/2023**
Sexo : **M** - Idade: **1 ano(s)**



Matheus Peixoto Lima
CRMV - 3431



Conferido, liberado e assinado: **Matheus Peixoto Lima**
CRMV - 3431

A interpretação dos exames laboratoriais deverá ser realizada pelo médico veterinário responsável,
mediante a sintomatologia clínica do animal.

Paciente : **NEGA**
Raça : **SRD**
Tutor : **NR**
Clínica : **FORTALEZA**
Solicitante: **Dr(a)MATHEUS PEIXOTO**

Código : **0000651**
Espécie : **CANINA**
Atendimento: **28/03/2023**
Sexo : **M** - Idade: **1 ano(s)**

TGO (AST)

Resultado.....: **38.64** U.I./L
Método: Cinético
Amostra: Soro
Observação:

Valor de Referência
5.0 A 55.0 U.I/L



Matheus Peixoto Lima
CRMV - 3431

TGP (ALT)

Resultado.....: **27.62** U.I./L
Método: Cinético
Amostra: Soro
Observação:

Valor de referência
10.0 a 125.0 U.I/L



Matheus Peixoto Lima
CRMV - 3431


UREIA

Resultado.....: **50.76** mg/dL
Método: Urease GluDH-UV
Amostra: Soro
Observação:

Valor de referência
7.0 a 27.0 mg/dL



Matheus Peixoto Lima
CRMV - 3431



Conferido, liberado e assinado: **Matheus Peixoto Lima**
CRMV - 3431

A interpretação dos exames laboratoriais deverá ser realizada pelo médico veterinário responsável,
mediante a sintomatologia clínica do animal.