

Paciente : **ROMEU**  
Raça : **SRD**  
Tutor : **NR**  
Clínica : **FORTALEZA**  
Solicitante: **Dr(a)MATHEUS PEIXOTO**

Código : **0000475**  
Espécie : **CANINA**  
Atendimento: **21/03/2023**  
Sexo : **M** - Idade: **0 ano(s)**

## HEMOGRAMA

**Material: Sangue total**

E R I T R O G R A M A		Até 5 meses	
Hemácias.....:	10,2	milh/mm	4,3 a 5,1 milhões/mm <sup>3</sup>
Hemoglobina.....:	15,7	g/dL	9 a 11 g/dL
Hematócrito.....:	51,6	%	28 a 34 %
V.C.M.....:	51	fL	63 a 77 fL
H.C.M.....:	15	pg	20 - 27 pg
C.H.C.M.....:	30	%	30 a 34 %


**Observação Série Vermelha:**

L E U C O G R A M A			
Leucócitos.....:	12900	/mm <sup>3</sup>	11.200 - 19.500
Mielócitos.....:	0	0	0 a 0
Metamielócitos.....:	0	0	0 a 0
Bastonetes.....:	0	0	0 a 300
Segmentados.....:	59	7.611	6.500 a 10.000
Basófilos.....:	0	0	0 a 100
Eosinófilos.....:	2	258	0 a 400
Linfócitos Típicos.....:	33	4.257	4.000 a 5.500
Linfócitos Atípicos.....:	0	0	0 a 0
Monócitos.....:	6	774	700 a 2.100
Eritoblastos.....:	0	0	0 a 1%


**Observação Série Branca:**

PLAQUETAS.....:	99000	180.000 - 700.000 mm <sup>3</sup>
-----------------	-------	-----------------------------------

**Observações plaquetárias:**



**Matheus Peixoto Lima**  
**CRMV - 3431**



Conferido, liberado e assinado: **Matheus Peixoto Lima**  
**CRMV - 3431**

A interpretação dos exames laboratoriais deverá ser realizada pelo médico veterinário responsável, mediante a sintomatologia clínica do animal.

Paciente : **ROMEU**  
Raça : **SRD**  
Tutor : **NR**  
Clínica : **FORTALEZA**  
Solicitante: **Dr(a)MATHEUS PEIXOTO**

Código : **0000475**  
Espécie : **CANINA**  
Atendimento: **21/03/2023**  
Sexo : **M** - Idade: **0 ano(s)**

### CREATININA

Resultado.....: **0.93** mg/dL  
Método: Cinético  
Amostra: Soro  
Observação:

**Valor de Referência**  
0,5 a 1,8 mg/dL



**Matheus Peixoto Lima**  
**CRMV - 3431**

### FOSFATASE ALCALINA

Resultado.....: **146.90** U.I./L  
Método: Cinético/DGKC  
Amostra: Soro  
Observação:

**Valor de referência**  
23 a 212 U.I/L



**Matheus Peixoto Lima**  
**CRMV - 3431**

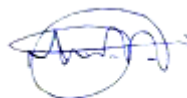
### TGP ( ALT )

Resultado.....: **53.43** U.I./L  
Método: Cinético  
Amostra: Soro  
Observação:

**Valor de referência**  
10.0 a 125.0 U.I/L



**Matheus Peixoto Lima**  
**CRMV - 3431**



Conferido, liberado e assinado: **Matheus Peixoto Lima**  
**CRMV - 3431**

A interpretação dos exames laboratoriais deverá ser realizada pelo médico veterinário responsável,  
mediante a sintomatologia clínica do animal.