

Paciente : <b>NINA</b>	Código : <b>0001494</b>
Raça : <b>SRD</b>	Espécie : <b>CANINA</b>
Tutor : <b>SILVANA</b>	Atendimento: <b>11/04/2023</b>
Clínica : <b>FORTALEZA</b>	Sexo : <b>M</b> - Idade: <b>13 ano(s)</b>
Solicitante: <b>Dr(a)MATHEUS PEIXOTO</b>	

## HEMOGRAMA

**Material: Sangue total**

E R I T R O G R A M A			Acima de 8 Anos
Hemácias.....:	7,27	milh/mm <sup>3</sup>	5,5 a 8,5 milhões/mm <sup>3</sup>
Hemoglobina.....:	15,8	g/dL	12 a 18 g/dL
Hematócrito.....:	48,8	%	37 a 55 %
V.C.M.....:	67	fL	60 a 77 fL
H.C.M.....:	22	pg	20 - 27 pg
C.H.C.M.....:	32	%	31 a 36 %
Proteínas plasmáticas...:		g/dL	5,4 a 7,1 g/dL

**Observação Série Vermelha:**

L E U C O G R A M A			
Leucócitos.....:	18400	/mm <sup>3</sup>	6.000 - 17.000/mm <sup>3</sup>
Mielócitos.....:	0	0	0 a 0
Metamielócitos.....:	0	0	0 a 0
Bastonetes.....:	0	0	0 a 300
Segmentados.....:	91	16.744	3.000 a 11.500
Basófilos.....:	0	0	0 a 100
Eosinófilos.....:	2	368	<b>100</b> a 1.250
Linfócitos Típicos.....:	6	1.104	1.000 a 4.800
Linfócitos Atípicos.....:	0	0	0 a 0
Monócitos.....:	1	184	150 a 1.350
Eritoblastos.....:	0	0	0 a 1%

**Observação Série Branca:**

PLAQUETAS.....:	280000	180.000 - 700.000 mm <sup>3</sup>
-----------------	--------	-----------------------------------

**Observações plaquetárias:**



**Matheus Peixoto Lima**  
CRMV - 3431

Conferido, liberado e assinado: **Matheus Peixoto Lima**  
CRMV - 3431

A interpretação dos exames laboratoriais deverá ser realizada pelo médico veterinário responsável, mediante a sintomatologia clínica do animal.

Paciente : NINA  
Raça : SRD  
Tutor : SILVANA  
Clínica : FORTALEZA  
Solicitante: Dr(a) MATHEUS PEIXOTO

Código : 0001494  
Espécie : CANINA  
Atendimento: 11/04/2023  
Sexo : M - Idade: 13 ano(s)

### ALBUMINA

Resultado.....: **3,82 g/dL**

Método: Colorimétrico

Amostra: soro

Observação:

#### Valor de referência

2,4 a 4,1 g/dL



**Matheus Peixoto Lima**  
CRMV - 3431

### CREATININA

Resultado.....: **0,6 mg/dL**

Método: Cinético

Amostra: Soro

Observação:

#### Valor de Referência

0,5 a 1,8 mg/dL



**Matheus Peixoto Lima**  
CRMV - 3431

### COLESTEROL TOTAL

Resultado.....: **238 mg/dL**

Método: Colorimétrico

Amostra: Soro

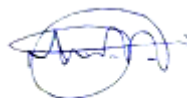
Observação:

#### Valor de referência

110 a 320 mg/dL



**Matheus Peixoto Lima**  
CRMV - 3431



Conferido, liberado e assinado: **Matheus Peixoto Lima**  
CRMV - 3431

A interpretação dos exames laboratoriais deverá ser realizada pelo médico veterinário responsável, mediante a sintomatologia clínica do animal.

Paciente : NINA  
Raça : SRD  
Tutor : SILVANA  
Clínica : FORTALEZA  
Solicitante: Dr(a) MATHEUS PEIXOTO

Código : 0001494  
Espécie : CANINA  
Atendimento: 11/04/2023  
Sexo : M - Idade: 13 ano(s)

### FOSFATASE ALCALINA

Resultado.....: **240,04** U.I./L  
Método: Cinético/DGKC  
Amostra: Soro  
Observação:

**Valor de referência**  
23 a 212 U.I/L



Matheus Peixoto Lima  
CRMV - 3431

### Gama Glutamil Transferase

Resultado.....: **1,51** U.I./L  
Método: Cinético  
Amostra: Soro  
Observação:

**Valor de referência**  
0 a 11 U.I/L



Matheus Peixoto Lima  
CRMV - 3431

### GLICOSE

Resultado.....: **56,08** mg/dL  
Método: Colorimétrico  
Amostra: Plasma Fluoretado  
Observação:

**Valor de Referência**  
74.0 a 143.0 mg/dL

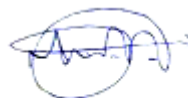


Matheus Peixoto Lima  
CRMV - 3431

### PROTEINAS TOTAIS

Resultado.....: **9,54** g/dL  
Método: colorimétrico  
Amostra: soro  
Observação:

**Valor de Referência**  
5,1 a 7,8 g/dL



Conferido, liberado e assinado: **Matheus Peixoto Lima**  
CRMV - 3431

A interpretação dos exames laboratoriais deverá ser realizada pelo médico veterinário responsável, mediante a sintomatologia clínica do animal.

Paciente : **NINA**  
Raça : **SRD**  
Tutor : **SILVANA**  
Clínica : **FORTALEZA**  
Solicitante: **Dr(a)MATHEUS PEIXOTO**

Código : **0001494**  
Espécie : **CANINA**  
Atendimento: **11/04/2023**  
Sexo : **M** - Idade: **13 ano(s)**



**Matheus Peixoto Lima**  
**CRMV - 3431**

### **TGO ( AST )**

Resultado.....: **40,12 U.I./L**  
Método: Cinético  
Amostra: Soro  
Observação:

**Valor de Referência**  
5.0 A 55.0 U.I/L



**Matheus Peixoto Lima**  
**CRMV - 3431**



Conferido, liberado e assinado: **Matheus Peixoto Lima**  
**CRMV - 3431**

A interpretação dos exames laboratoriais deverá ser realizada pelo médico veterinário responsável,  
mediante a sintomatologia clínica do animal.

Paciente : **NINA**  
Raça : **SRD**  
Tutor : **SILVANA**  
Clínica : **FORTALEZA**  
Solicitante: **Dr(a)MATHEUS PEIXOTO**

Código : **0001494**  
Espécie : **CANINA**  
Atendimento: **11/04/2023**  
Sexo : **M** - Idade: **13 ano(s)**

### TGP ( ALT )

Resultado.....: **34,13** U.I./L  
Método: Cinético  
Amostra: Soro  
Observação:

**Valor de referência**  
10.0 a 125.0 U.I/L



**Matheus Peixoto Lima**  
CRMV - 3431

### TRIGLICERIDES

Resultado.....: **455,05** mg/dL  
Método: Colorimétrico  
Amostra: Soro  
Observação:

**Valor de referência**  
20 a 150 mg/dL

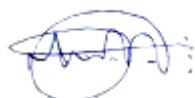


**Matheus Peixoto Lima**  
CRMV - 3431

### UREIA

Resultado.....: **30,74** mg/dL  
Método: Urease GluDH-UV  
Amostra: Soro  
Observação:

**Valor de referência**  
7.0 a 27.0 mg/dL



**Matheus Peixoto Lima**  
CRMV - 3431



Conferido, liberado e assinado: **Matheus Peixoto Lima**  
CRMV - 3431

A interpretação dos exames laboratoriais deverá ser realizada pelo médico veterinário responsável,  
mediante a sintomatologia clínica do animal.