

Paciente : **LAYLA**
Raça : **BORDER COLLIE**
Tutor : **MARIANA**
Clínica : **FORTALEZA**
Solicitante: **Dr(a)MATHEUS PEIXOTO**

Código : **0001268**
Espécie : **CANINA**
Atendimento: **10/04/2023**
Sexo : **M** - Idade: **1 ano(s)**

HEMOGRAMA

Material: Sangue total

E R I T R O G R A M A			De 1 a 8 Anos
Hemácias.....:	4,06	milh/mm ³	5,5 a 8,5 milhões/mm ³
Hemoglobina.....:	9,5	g/dL	12 a 18 g/dL
Hematócrito.....:	28,0	%	37 a 55 %
V.C.M.....:	69	fl	60 a 77 fl
H.C.M.....:	23	pg	19 - 23 pg
C.H.C.M.....:	34	%	30 a 36 %

Observação Série Vermelha:

Sem Alterações significativas.


L E U C O G R A M A			
Leucócitos.....:	48800	/mm ³	6.000 - 17.000 /mm ³
Mielócitos.....:	0	0	0 a 0
Metamielócitos.....:	0	0	0 a 0
Bastonetes.....:	0	0	0 a 300
Segmentados.....:	89	43.432	3.000 a 11.500
Basófilos.....:	0	0	0 a 100
Eosinófilos.....:	3	1.464	100 a 1.250
Linfócitos Típicos.....:	6	2.928	1.000 a 4.800
Linfócitos Atípicos.....:	0	0	0 a 0
Monócitos.....:	2	976	150 a 1.350
Eritoblastos.....:	0	0	0 a 1%

Observação Série Branca:

Sem Alterações significativas.

PLAQUETAS.....:	338000	180.000 - 550.000 mm ³
-----------------	--------	-----------------------------------

Observações plaquetárias:



Conferido, liberado e assinado: **Matheus Peixoto Lima**
CRMV - 3431


A interpretação dos exames laboratoriais deverá ser realizada pelo médico veterinário responsável, mediante a sintomatologia clínica do animal.

Paciente : **LAYLA**
Raça : **BORDER COLLIE**
Tutor : **MARIANA**
Clínica : **FORTALEZA**
Solicitante: **Dr(a)MATHEUS PEIXOTO**

Código : **0001268**
Espécie : **CANINA**
Atendimento: **10/04/2023**
Sexo : **M** - Idade: **1 ano(s)**



Matheus Peixoto Lima
CRMV - 3431



Conferido, liberado e assinado: **Matheus Peixoto Lima**
CRMV - 3431

A interpretação dos exames laboratoriais deverá ser realizada pelo médico veterinário responsável,
mediante a sintomatologia clínica do animal.

Paciente : LAYLA
Raça : BORDER COLLIE
Tutor : MARIANA
Clínica : FORTALEZA
Solicitante: Dr(a) MATHEUS PEIXOTO

Código : 0001268
Espécie : CANINA
Atendimento: 10/04/2023
Sexo : M - Idade: 1 ano(s)

PROTEÍNAS TOTAIS E FRAÇÕES

Proteína Total.....: **4,12** g/dL
Albumina.....: g/dL
Globulina.....: **-4,12** g/dL
relação albumina globulina...: **-0**

Metodo: Colorimétrico

Amostra: Soro

Observação:

Valor de referência

5,2 a 8,2 g/dL
2,3 a 4,0 g/dL
2,5 a 4,5 g/dL
0,75 a 1,9



Matheus Peixoto Lima
CRMV - 3431

ALBUMINA

Resultado.....: **2,32** g/dL

Método: Colorimétrico

Amostra: soro

Observação:

Valor de referência

2,4 a 4,1 g/dL



Matheus Peixoto Lima
CRMV - 3431

CREATININA

Resultado.....: **0,5** mg/dL

Método: Cinético

Amostra: Soro


Observação:

Valor de Referência

0,5 a 1,8 mg/dL



Matheus Peixoto Lima
CRMV - 3431



Conferido, liberado e assinado: **Matheus Peixoto Lima**
CRMV - 3431

A interpretação dos exames laboratoriais deverá ser realizada pelo médico veterinário responsável, mediante a sintomatologia clínica do animal.

Paciente : LAYLA
Raça : BORDER COLLIE
Tutor : MARIANA
Clínica : FORTALEZA
Solicitante: Dr(a) MATHEUS PEIXOTO

Código : 0001268
Espécie : CANINA
Atendimento: 10/04/2023
Sexo : M - Idade: 1 ano(s)

COLESTEROL TOTAL

Resultado.....: 112 mg/dL

Método: Colorimétrico

Amostra: Soro

Observação:

Valor de referência

110 a 320 mg/dL



Matheus Peixoto Lima
CRMV - 3431

FOSFATASE ALCALINA

Resultado.....: 224 U.I./L

Método: Cinético/DGKC

Amostra: Soro

Observação:

Valor de referência

23 a 212 U.I/L



Matheus Peixoto Lima
CRMV - 3431

Gama Glutamil Transferase

Resultado.....: 19 U.I./L

Método: Cinético

Amostra: Soro

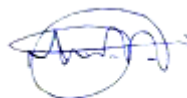
Observação:

Valor de referência

0 a 11 U.I/L



Matheus Peixoto Lima
CRMV - 3431



Conferido, liberado e assinado: **Matheus Peixoto Lima**
CRMV - 3431

A interpretação dos exames laboratoriais deverá ser realizada pelo médico veterinário responsável, mediante a sintomatologia clínica do animal.

Paciente : **LAYLA**
Raça : **BORDER COLLIE**
Tutor : **MARIANA**
Clínica : **FORTALEZA**
Solicitante: **Dr(a)MATHEUS PEIXOTO**

Código : **0001268**
Espécie : **CANINA**
Atendimento: **10/04/2023**
Sexo : **M** - Idade: **1 ano(s)**

TGO (AST)

Resultado.....: **60,72 U.I./L**
Método: Cinético
Amostra: Soro
Observação:

Valor de Referência
5.0 A 55.0 U.I/L



Matheus Peixoto Lima
CRMV - 3431

TGP (ALT)

Resultado.....: **282 U.I./L**
Método: Cinético
Amostra: Soro
Observação:

Valor de referência
10.0 a 125.0 U.I/L



Matheus Peixoto Lima
CRMV - 3431


TRIGLICERIDES

Resultado.....: **102 mg/dL**
Método: Colorimétrico
Amostra: Soro
Observação:

Valor de referência
20 a 150 mg/dL



Matheus Peixoto Lima
CRMV - 3431



Conferido, liberado e assinado: **Matheus Peixoto Lima**
CRMV - 3431

A interpretação dos exames laboratoriais deverá ser realizada pelo médico veterinário responsável, mediante a sintomatologia clínica do animal.

Paciente : **LAYLA**
Raça : **BORDER COLLIE**
Tutor : **MARIANA**
Clínica : **FORTALEZA**
Solicitante: **Dr(a) MATHEUS PEIXOTO**

Código : **0001268**
Espécie : **CANINA**
Atendimento: **10/04/2023**
Sexo : **M** - Idade: **1 ano(s)**

UREIA

Resultado.....: **26 mg/dL**

Método: Urease GluDH-UV

Amostra: Soro

Observação:

Valor de referência

7.0 a 27.0 mg/dL



Matheus Peixoto Lima
CRMV - 3431



Conferido, liberado e assinado: **Matheus Peixoto Lima**
CRMV - 3431

A interpretação dos exames laboratoriais deverá ser realizada pelo médico veterinário responsável,
mediante a sintomatologia clínica do animal.