





HEMOGRAMA COMPLETO				Valor(es) de Referência
Material SANGUE TOTAL				
Método CITOMETRIA DE FLUXO FLUORESCENTE				
SÉRIE VERMELHA				
Eritrócitos.....:	5,35 milhões/mm3		5,50 a 8,50 milhões/mm3	
Hemoglobina.....:	12,50 g/dl		14,00 a 18,00 g/dl	
Hematócrito.....:	37,50 %		38,00 a 47,00 %	
V.C.M.....:	70,09 fL		63,00 a 77,00 fL	
H.C.M.....:	23,36 pg		21,00 a 26,00 pg	
C.H.C.M.....:	33,33 %		30,00 a 36,00 %	
Eritroblasto.....:				
Plaquetas.....:	435.000 /mm3		200.000 a 500.000 /mm3	
Observação				
SÉRIE BRANCA				
Leucócitos.....:	13.420 /mm3		6.000 a 17.000 /mm3	
Leucócitos Corrigidos....:	13.420 /mm3			
CONTAGEM DIFERENCIAL				
Metamielócitos.....:	0 %	0 /mm3	0 % 0 - 0	
Bastonetes.....:	0 %	0 /mm3	Até 1 % 0 - 200	
Segmentados.....:	66 %	8.857 /mm3	55 a 80 % 3.300 - 12.800	
Eosinófilos.....:	0 %	0 /mm3	Até 1 % 100 - 1.450	
Linfócitos Típicos.....:	25 %	3.355 /mm3	13 a 30% 780 - 6.400	
Basófilos.....:	0 %	0 /mm3	Até 1 % RAROS	
Monócitos.....:	9 %	1.207 /mm3	1 a 6% 100 - 960	
Pesquisa de Hematozoário.: NÃO FORAM OBSERVADOS NESTA AMOSTRA.				
Observação Sem alterações				
Assinado eletronicamente por SAULO ABUD - CRMV/SP: 28398				

N° OS: 230400010003859

Espécie: CANINA

Sexo: FEMEA

Responsável: MARIA LUCIA RIBEIRO DA SILVA M

Requisitante: GIULLIANA CHICCOLI GADOTE

Convênio: ANCLIVEPA OSASCO II - PQ INDU

Paciente: KIRA

Idade: 13A 11M 16D

CRMV: 39.383

Data: 26/04/2023 15:45

Raça: S.R.D. CANINO

Página: 2 / 2

UREIA

Material SORO

Método CINETICA

RESULTADO.....: 27,00 mg/dL

Resultados Anteriores: [14/03/2023 - 27,00 mg/dL]

Valor(es) de Referência

10,0 a 60,0 mg/dL

Assinado eletronicamente por SAULO ABUD - CRMV/SP: 28398

CREATININA

Material SORO

Método Enzimatico

RESULTADO.....: 1,07 mg/dL

Resultados Anteriores: [14/03/2023 - 1,10 mg/dL]

Valor(es) de Referência

0,50 a 1,60 mg/dL

Assinado eletronicamente por SAULO ABUD - CRMV/SP: 28398

ALT

Material SORO

Método CINETICO

RESULTADO.....: 30 U/L

Resultados Anteriores: [14/03/2023 - 27 U/L]

Valor(es) de Referência

21 a 102 U/L

Assinado eletronicamente por SAULO ABUD - CRMV/SP: 28398

FOSFATASE ALCALINA

Material SORO

Método COLORIMETRICO

RESULTADO.....: 87 U/L

Resultados Anteriores: [14/03/2023 - 52 U/L]

Valor(es) de Referência

10 a 96 U/L

Assinado eletronicamente por SAULO ABUD - CRMV/SP: 28398