




HEMOGRAMA COMPLETO

Material		SANGUE TOTAL		Valor(es) de Referência	
Método		CITOMETRIA DE FLUXO FLUORESCENTE			
SÉRIE VERMELHA					
Eritrócitos.....:	3,80 milhões/mm3		3,500 a 6,00 milhões/mm3		
Hemoglobina.....:	8,70 g/dl		8,50 a 13,00 g/dl		
Hematócrito.....:	26,10 %		26,00 a 39,00 %		
V.C.M.....:	68,68 fL		65,00 a 78,00 fL		
H.C.M.....:	22,89 pg		22,00 a 25,00 pg		
C.H.C.M.....:	33,33 %		31,00 a 33,00 %		
Eritroblasto.....:					
Plaquetas.....:	252.000 /mm3		200.000 a 500.000 /mm3		
Observação	AGREGADOS PLAQUETARIOS + MACROPLAQUETAS +				
SÉRIE BRANCA					
Leucócitos.....:	15.690 /mm3		6.000 a 17.000 /mm3		
Leucócitos Corrigidos....:	15.690 /mm3				
CONTAGEM DIFERENCIAL					
Metamielócitos.....:	0 %	0 /mm3	0 %	0 - 0	
Bastonetes.....:	0 %	0 /mm3	Até 3 %	0 - 200	
Segmentados.....:	91 %	14.277 /mm3	60 a 77 %	3.900 - 11.800	
Eosinófilos.....:	2 %	313 /mm3	2 a 10%	100 - 1.250	
Linfócitos Tipicos.....:	7 %	1.098 /mm3	12 a 30%	1.000 - 8.300	
Basófilos.....:	0 %	0 /mm3	Até 1 %	RAROS	
Monócitos.....:	0 %	0 /mm3	3 a 10%	100 - 1.350	
Pesquisa de Hematozoário.:	NÃO FORAM OBSERVADOS NESTA AMOSTRA.				
Observação	Sem alterações				

Assinado eletronicamente por M.V MARIANA BOCALINI DE LACERDA - CRMV/SP: 37568

N° OS: 230400010003318

Espécie: CANINA

Sexo: FEMEA

Responsável: MARILENE DA SILVA****

Requisitante: VICTORIA CAVALHEIRO

Convênio: ANCLIVEPA OSASCO II - PQ INDU

Paciente: LILICA

CRMV:

Data: 24/04/2023 14:24

Raça: S.R.D. CANINO

Página: 2 / 2

UREIA

Valor(es) de Referência

Material SORO

Método CINETICA

RESULTADO.....:

18,00 mg/dL

10,0 a 60,0 mg/dL

RESULTADO OBTIDO POR DILUIÇÃO (1:1)

Assinado eletronicamente por M.V MARIANA BOCALINI DE LACERDA - CRMV/SP: 37568

CREATININA

Valor(es) de Referência

Material SORO

Método Enzimatico

RESULTADO.....:

0,50 mg/dL

0,50 a 1,60 mg/dL

RESULTADO OBTIDO POR DILUIÇÃO (1:1)

Assinado eletronicamente por M.V MARIANA BOCALINI DE LACERDA - CRMV/SP: 37568

ALT

Valor(es) de Referência

Material SORO

Método CINETICO

RESULTADO.....:

34 U/L

21 a 102 U/L

RESULTADO OBTIDO POR DILUIÇÃO (1:1)

Assinado eletronicamente por M.V MARIANA BOCALINI DE LACERDA - CRMV/SP: 37568

FOSFATASE ALCALINA

Valor(es) de Referência

Material SORO

Método COLORIMETRICO

RESULTADO.....:

262 U/L

10 a 96 U/L

RESULTADO OBTIDO POR DILUIÇÃO (1:1)

Assinado eletronicamente por M.V MARIANA BOCALINI DE LACERDA - CRMV/SP: 37568