




HEMOGRAMA COMPLETO				Valor(es) de Referência
Material SANGUE TOTAL				
Método CITOMETRIA DE FLUXO FLUORESCENTE				
SÉRIE VERMELHA				
Eritrócitos.....:	6,76 milhões/mm3		5,50 a 8,5 milhões/mm3	
Hemoglobina.....:	13,10 g/dl		12,00 a 18,00 g/dl	
Hematócrito.....:	39,40 %		37,00 a 55,00 %	
V.C.M.....:	58,28 fL		60,00 a 77,00 fL	
H.C.M.....:	19,38 pg		21,00 a 25,00 pg	
C.H.C.M.....:	33,25 %		30,00 a 36,00 %	
Eritroblasto.....:				
Plaquetas.....:	90.000 /mm3		200.000 a 500.000 /mm3	
Observação				
AGREGADOS PLAQUETARIOS +				
SÉRIE BRANCA				
Leucócitos.....:	2.190 /mm3		6.000 a 17.000 /mm3	
Leucócitos Corrigidos....:	2.190 /mm3			
CONTAGEM DIFERENCIAL				
Metamielócitos.....:	0 %	0 /mm3	0 % 0 - 0	
Bastonetes.....:	0 %	0 /mm3	Até 3 % 0 - 200	
Segmentados.....:	0 %	0 /mm3	60 a 77 % 3.900 - 11.800	
Eosinófilos.....:	0 %	0 /mm3	2 a 10% 100 - 1.250	
Linfócitos Típicos.....:	0 %	0 /mm3	12 a 30% 1.000 - 8.300	
Basófilos.....:	0 %	0 /mm3	Até 1 % RAROS	
Monócitos.....:	0 %	0 /mm3	3 a 10% 100 - 1.350	
Pesquisa de Hematozoário.:				
Observação				
DEVIDO A INTENSA LEUCOPENIA, NÃO FOI POSSÍVEL REALIZAR O DIFERENCIAL				
Assinado eletronicamente por M.V MARIANA BOCALINI DE LACERDA - CRMV/SP: 37568				

N° OS: 230300010000604	Paciente: BAND	Data: 03/03/2023 15:55
Espécie: CANINA		Raça: S.R.D. CANINO
Sexo: FEMEA	Idade: 3A 10M 25D	
Responsável: MARIA LUISA GALHARDI		
Requisitante: ARIANY L OLIVEIRA	CRMV: 56542	
Convênio: ANCLIVEPA MANCHINHA / PETPA		Página: 2 / 2

UREIA		Valor(es) de Referência
Material SORO		
Método CINETICA		
Resultado.....:	216,00 mg/dL	10,0 a 60,0 mg/dL
SORO ICTÉRICO ++		
ALTERAÇÕES NO SORO CAUSAM AUMENTO OU DIMINUIÇÃO NA LINEARIDADE DO TESTE PODENDO CAUSAR INTERFERÊNCIA		
Assinado eletronicamente por M.V MARIANA BOCALINI DE LACERDA - CRMV/SP: 37568		

CREATININA		Valor(es) de Referência
Material SORO		
Método Enzimatico		
Resultado.....:	3,93 mg/dL	0,50 a 1,60 mg/dL
SORO ICTÉRICO ++		
ALTERAÇÕES NO SORO CAUSAM AUMENTO OU DIMINUIÇÃO NA LINEARIDADE DO TESTE PODENDO CAUSAR INTERFERÊNCIA		
Assinado eletronicamente por M.V MARIANA BOCALINI DE LACERDA - CRMV/SP: 37568		

ALT		Valor(es) de Referência
Material SORO		
Método CINETICO		
Resultado.....:	88 U/L	21 a 102 U/L
SORO ICTÉRICO ++		
ALTERAÇÕES NO SORO CAUSAM AUMENTO OU DIMINUIÇÃO NA LINEARIDADE DO TESTE PODENDO CAUSAR INTERFERÊNCIA		
Assinado eletronicamente por M.V MARIANA BOCALINI DE LACERDA - CRMV/SP: 37568		

FOSFATASE ALCALINA		Valor(es) de Referência
Material SORO		
Método COLORIMETRICO		
Resultado.....:	567 U/L	10 a 96 U/L
SORO ICTÉRICO ++		
ALTERAÇÕES NO SORO CAUSAM AUMENTO OU DIMINUIÇÃO NA LINEARIDADE DO TESTE PODENDO CAUSAR INTERFERÊNCIA		
Assinado eletronicamente por M.V MARIANA BOCALINI DE LACERDA - CRMV/SP: 37568		