





HEMOGRAMA COMPLETO				Valor(es) de Referência
Material SANGUE TOTAL				
Método CITOMETRIA DE FLUXO FLUORESCENTE				
SÉRIE VERMELHA				
Eritrócitos.....:	7,67 milhões/mm3		5,50 a 8,50 milhões/mm3	
Hemoglobina.....:	15,90 g/dl		14,00 a 18,00 g/dl	
Hematócrito.....:	47,80 %		38,00 a 47,00 %	
V.C.M.....:	62,32 fL		63,00 a 77,00 fL	
H.C.M.....:	20,73 pg		21,00 a 26,00 pg	
C.H.C.M.....:	33,26 %		30,00 a 36,00 %	
Eritroblasto.....:				
Plaquetas.....:	206.000 /mm3		200.000 a 500.000 /mm3	
Observação				
SÉRIE BRANCA				
Leucócitos.....:	6.130 /mm3		6.000 a 17.000 /mm3	
Leucócitos Corrigidos....:	6.130 /mm3			
CONTAGEM DIFERENCIAL				
Metamielócitos.....:	0 %	0 /mm3	0 % 0 - 0	
Bastonetes.....:	0 %	0 /mm3	Até 1 % 0 - 200	
Segmentados.....:	90 %	5.517 /mm3	55 a 80 % 3.300 - 12.800	
Eosinófilos.....:	4 %	245 /mm3	Até 1 % 100 - 1.450	
Linfócitos Típicos.....:	3 %	183 /mm3	13 a 30% 780 - 6.400	
Basófilos.....:	0 %	0 /mm3	Até 1 % RAROS	
Monócitos.....:	3 %	183 /mm3	1 a 6% 100 - 960	
Pesquisa de Hematozoário.: NÃO FORAM OBSERVADOS NESTA AMOSTRA.				
Observação Sem alterações				
Assinado eletronicamente por M.V MARIANA BOCALINI DE LACERDA - CRMV/SP: 37568				

Nº OS: 230500010001187	Paciente: PRINCESA	Data: 08/05/2023 16:18
Espécie: CANINA		Raça: S.R.D. CANINO
Sexo: FEMEA	Idade: 11A 4M 7D	
Responsável: LUCAS RODRIGUES DA SILVA (MAN		
Requisitante: PAMELA FRANCA	CRMV: 38137	
Convênio: ANCLIVEPA MANCHINHA / PETPA		Página: 2 / 2

UREIA

Material	SORO	Valor(es) de Referência
Método	CINETICA	
RESULTADO.....:	68,00 mg/dL	10,0 a 60,0 mg/dL
Resultados Anteriores:	[25/04/2023 - 54,00 mg/dL]	
SORO HEMOLISADO +++		
ALTERAÇÕES NO SORO CAUSAM AUMENTO OU DIMINUIÇÃO NA LINEARIDADE DO TESTE PODENDO CAUSAR INTERFERÊNCIA.		
RESULTADO OBTIDO POR DILUIÇÃO (1:1)		
Assinado eletronicamente por M.V MARIANA BOCALINI DE LACERDA - CRMV/SP: 37568		

CREATININA

Material	SORO	Valor(es) de Referência
Método	Enzimatico	
RESULTADO.....:	1,10 mg/dL	0,50 a 1,60 mg/dL
Resultados Anteriores:	[25/04/2023 - 1,02 mg/dL]	
SORO HEMOLISADO +++		
ALTERAÇÕES NO SORO CAUSAM AUMENTO OU DIMINUIÇÃO NA LINEARIDADE DO TESTE PODENDO CAUSAR INTERFERÊNCIA.		
RESULTADO OBTIDO POR DILUIÇÃO (1:1)		
Assinado eletronicamente por M.V MARIANA BOCALINI DE LACERDA - CRMV/SP: 37568		