





HEMOGRAMA COMPLETO				Valor(es) de Referência
Material SANGUE TOTAL				
Método CITOMETRIA DE FLUXO FLUORESCENTE				
SÉRIE VERMELHA				
Eritrócitos.....:	5,61 milhões/mm3	5,50 a 7,00 milhões/mm3		
Hemoglobina.....:	11,90 g/dl	11,00 a 15,5,00 g/dl		
Hematócrito.....:	32,60 %	34,00 a 40,00 %		
V.C.M.....:	58,11 fL	65,00 a 78,00 fL		
H.C.M.....:	21,21 pg	4,00 a 6,00 g/dl		
C.H.C.M.....:	36,50 %	31,00 a 33,00 %		
Eritroblasto.....:				
Plaquetas.....:	258.000 /mm3	200.000 a 500.000 /mm3		
Observação				
SÉRIE BRANCA				
Leucócitos.....:	440 /mm3	6.000 a 17.000 /mm3		
Leucócitos Corrigidos....:	440 /mm3			
CONTAGEM DIFERENCIAL				
Metamielócitos.....:	0 %	0 /mm3	0 %	0 - 0
Bastonetes.....:	0 %	0 /mm3	Até 3 %	0 - 200
Segmentados.....:	0 %	0 /mm3	60 a 77 %	3.900 - 11.800
Eosinófilos.....:	0 %	0 /mm3	2 a 10%	100 - 1.250
Linfócitos Tipicos.....:	0 %	0 /mm3	12 a 30%	1.000 - 8.300
Basófilos.....:	0 %	0 /mm3	Até 1 %	RAROS
Monócitos.....:	0 %	0 /mm3	3 a 10%	100 - 1.350
Pesquisa de Hematozoário.: NÃO FORAM OBSERVADOS NESTA AMOSTRA.				
Observação devido a intensa leucopenia nao foi realizado o diferencial				
Assinado eletronicamente por M.V VANESSA CARLINI CARAVELAS - CRMV/SP: 26862				

N° OS: 230300010004616	Paciente: PANDORA	Data: 27/03/2023 15:47
Espécie: CANINA		Raça: PIT BULL
Sexo: FEMEA	Idade: 0A 3M 17D	
Responsável: LUIZ FELIPE RIBEIRO DA SILVA		
Requisitante: MYRIAM DE PAULA	CRMV: 20591	
Convênio: ANCLIVEPA OSASCO II - PQ INDU		Página: 2 / 2

UREIA

Material SORO		Valor(es) de Referência
Método CINETICA		
RESULTADO.....:	62,00 mg/dL	10,0 a 60,0 mg/dL
Assinado eletronicamente por M.V MARIANA BOCALINI DE LACERDA - CRMV/SP: 37568		

CREATININA

Material SORO		Valor(es) de Referência
Método Enzimatico		
RESULTADO.....:	1,17 mg/dL	0,50 a 1,60 mg/dL
Assinado eletronicamente por M.V MARIANA BOCALINI DE LACERDA - CRMV/SP: 37568		

ALT

Material SORO		Valor(es) de Referência
Método CINETICO		
RESULTADO.....:	86 U/L	21 a 102 U/L
Assinado eletronicamente por M.V MARIANA BOCALINI DE LACERDA - CRMV/SP: 37568		

FOSFATASE ALCALINA

Material SORO		Valor(es) de Referência
Método COLORIMETRICO		
RESULTADO.....:	496 U/L	10 a 96 U/L
Assinado eletronicamente por M.V MARIANA BOCALINI DE LACERDA - CRMV/SP: 37568		

ALBUMINA

Material SORO		Valor(es) de Referência
Método COLORIMETRICO		
RESULTADO.....:	2,4 g/dL	2,6 a 3,8 g/dL
Assinado eletronicamente por M.V MARIANA BOCALINI DE LACERDA - CRMV/SP: 37568		