

Paciente : <b>ROUPE</b>	Código : <b>0000924</b>
Raça : <b>SRD</b>	Espécie : <b>CANINA</b>
Tutor : <b>KARINA</b>	Atendimento: <b>31/03/2023</b>
Clínica : <b>FORTALEZA</b>	Sexo : <b>M</b> - Idade: <b>6 ano(s)</b>
Solicitante: <b>Dr(a)MATHEUS PEIXOTO</b>	

## HEMOGRAMA

**Material: Sangue total**

E R I T R O G R A M A			De 1 a 8 Anos
Hemácias.....:	7,29	milh/mm <sup>3</sup>	5,5 a 8,5 milhões/mm <sup>3</sup>
Hemoglobina.....:	19,8	g/dL	12 a 18 g/dL
Hematócrito.....:	49,3	%	37 a 55 %
V.C.M.....:	68	fl	60 a 77 fl
H.C.M.....:	27	pg	19 - 23 pg
C.H.C.M.....:	40	%	30 a 36 %

**Observação Série Vermelha:**

**Sem Alterações significativas.**


L E U C O G R A M A			
Leucócitos.....:	11700	/mm <sup>3</sup>	6.000 - 17.000 /mm <sup>3</sup>
Mielócitos.....:	0	0	0 a 0
Metamielócitos.....:	0	0	0 a 0
Bastonetes.....:	0	0	0 a 300
Segmentados.....:	75	8.775	3.000 a 11.500
Basófilos.....:	0	0	0 a 100
Eosinófilos.....:	2	234	100 a 1.250
Linfócitos Típicos.....:	21	2.457	1.000 a 4.800
Linfócitos Atípicos.....:	0	0	0 a 0
Monócitos.....:	2	234	150 a 1.350
Eritoblastos.....:	0	0	0 a 1%

**Observação Série Branca:**

**Sem Alterações significativas.**

PLAQUETAS.....:	604000	180.000 - 550.000 mm <sup>3</sup>
-----------------	--------	-----------------------------------

**Observações plaquetárias:**



Conferido, liberado e assinado: **Matheus Peixoto Lima**  
**CRMV - 3431**

A interpretação dos exames laboratoriais deverá ser realizada pelo médico veterinário responsável, mediante a sintomatologia clínica do animal.

Paciente : **ROUPE**  
Raça : **SRD**  
Tutor : **KARINA**  
Clínica : **FORTALEZA**  
Solicitante: **Dr(a)MATHEUS PEIXOTO**

Código : **0000924**  
Espécie : **CANINA**  
Atendimento: **31/03/2023**  
Sexo : **M** - Idade: **6 ano(s)**



**Matheus Peixoto Lima**  
**CRMV - 3431**



Conferido, liberado e assinado: **Matheus Peixoto Lima**  
**CRMV - 3431**

A interpretação dos exames laboratoriais deverá ser realizada pelo médico veterinário responsável,  
mediante a sintomatologia clínica do animal.

Paciente : **ROUPE**  
Raça : **SRD**  
Tutor : **KARINA**  
Clínica : **FORTALEZA**  
Solicitante: **Dr(a)MATHEUS PEIXOTO**

Código : **0000924**  
Espécie : **CANINA**  
Atendimento: **31/03/2023**  
Sexo : **M** - Idade: **6 ano(s)**

### CREATININA

Resultado.....: **0.14** mg/dL  
Método: Cinético  
Amostra: Soro  
Observação:

**Valor de Referência**  
0,5 a 1,8 mg/dL



**Matheus Peixoto Lima**  
CRMV - 3431

### FOSFATASE ALCALINA

Resultado.....: **24.50** U.I./L  
Método: Cinético/DGKC  
Amostra: Soro  
Observação:

**Valor de referência**  
23 a 212 U.I/L



**Matheus Peixoto Lima**  
CRMV - 3431


### TGP ( ALT )

Resultado.....: **2.62** U.I./L  
Método: Cinético  
Amostra: Soro  
Observação:

**Valor de referência**  
10.0 a 125.0 U.I/L



**Matheus Peixoto Lima**  
CRMV - 3431



Conferido, liberado e assinado: **Matheus Peixoto Lima**  
CRMV - 3431

A interpretação dos exames laboratoriais deverá ser realizada pelo médico veterinário responsável,  
mediante a sintomatologia clínica do animal.

Paciente : **ROUPE**  
Raça : **SRD**  
Tutor : **KARINA**  
Clínica : **FORTALEZA**  
Solicitante: **Dr(a) MATHEUS PEIXOTO**

Código : **0000924**  
Espécie : **CANINA**  
Atendimento: **31/03/2023**  
Sexo : **M** - Idade: **6 ano(s)**

## UREIA

Resultado.....: **0.88** mg/dL

Método: Urease GluDH-UV

Amostra: Soro

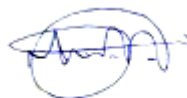
Observação:

### Valor de referência

7.0 a 27.0 mg/dL



**Matheus Peixoto Lima**  
CRMV - 3431



Conferido, liberado e assinado: **Matheus Peixoto Lima**  
CRMV - 3431

A interpretação dos exames laboratoriais deverá ser realizada pelo médico veterinário responsável,  
mediante a sintomatologia clínica do animal.