




HEMOGRAMA COMPLETO				Valor(es) de Referência
Material SANGUE TOTAL				
Método CITOMETRIA DE FLUXO FLUORESCENTE				
SÉRIE VERMELHA				
Eritrócitos.....:	4,86 milhões/mm3		5,50 a 8,50 milhões/mm3	
Hemoglobina.....:	10,00 g/dl		14,00 a 18,00 g/dl	
Hematócrito.....:	30,10 %		38,00 a 47,00 %	
V.C.M.....:	61,93 fL		63,00 a 77,00 fL	
H.C.M.....:	20,58 pg		21,00 a 26,00 pg	
C.H.C.M.....:	33,22 %		30,00 a 36,00 %	
Eritroblasto.....:				
Plaquetas.....:	398.000 /mm3		200.000 a 500.000 /mm3	
Observação				
SÉRIE BRANCA				
Leucócitos.....:	6.230 /mm3		6.000 a 17.000 /mm3	
Leucócitos Corrigidos....:	6.230 /mm3			
CONTAGEM DIFERENCIAL				
Metamielócitos.....:	0 %	0 /mm3	0 % 0 - 0	
Bastonetes.....:	0 %	0 /mm3	Até 1 % 0 - 200	
Segmentados.....:	92 %	5.731 /mm3	55 a 80 % 3.300 - 12.800	
Eosinófilos.....:	1 %	62 /mm3	Até 1 % 100 - 1.450	
Linfócitos Típicos.....:	7 %	436 /mm3	13 a 30% 780 - 6.400	
Basófilos.....:	0 %	0 /mm3	Até 1 % RAROS	
Monócitos.....:	0 %	0 /mm3	1 a 6% 100 - 960	
Pesquisa de Hematozoário.:	NÃO FORAM OBSERVADOS NESTA AMOSTRA.			
Observação	Sem alterações			
Assinado eletronicamente por M.V MARIANA BOCALINI DE LACERDA - CRMV/SP: 37568				

CREATININA

Material SORO

Método Enzimatico

RESULTADO.....: 1,00 mg/dL 0,50 a 1,60 mg/dL

Resultados Anteriores: [02/02/2023 - 1,26 mg/dL]

SORO HEMOLISADO ++

ALTERAÇÕES NO SORO CAUSAM AUMENTO OU DIMINUIÇÃO NA LINEARIDADE DO TESTE PODENDO CAUSAR INTERFERÊNCIA

Assinado eletronicamente por M.V MARIANA BOCALINI DE LACERDA - CRMV/SP: 37568

ALT

Material SORO

Método CINETICO

RESULTADO.....: 45 U/L 21 a 102 U/L

Resultados Anteriores: [02/02/2023 - 38 U/L]

SORO HEMOLISADO ++

ALTERAÇÕES NO SORO CAUSAM AUMENTO OU DIMINUIÇÃO NA LINEARIDADE DO TESTE PODENDO CAUSAR INTERFERÊNCIA

Assinado eletronicamente por M.V MARIANA BOCALINI DE LACERDA - CRMV/SP: 37568

FOSFATASE ALCALINA

Material SORO

Método COLORIMETRICO

RESULTADO.....: 146 U/L 10 a 96 U/L

SORO HEMOLISADO ++

ALTERAÇÕES NO SORO CAUSAM AUMENTO OU DIMINUIÇÃO NA LINEARIDADE DO TESTE PODENDO CAUSAR INTERFERÊNCIA

Assinado eletronicamente por M.V MARIANA BOCALINI DE LACERDA - CRMV/SP: 37568

PROTEINAS TOTAIS

Material SORO

Método COLORIMETRICO

RESULTADO.....: 8,1 g/dL 5,3 a 7,7 g/dL

Resultados Anteriores: [02/02/2023 - 7,2 g/dL]

SORO HEMOLISADO ++

ALTERAÇÕES NO SORO CAUSAM AUMENTO OU DIMINUIÇÃO NA LINEARIDADE DO TESTE PODENDO CAUSAR INTERFERÊNCIA

Assinado eletronicamente por M.V MARIANA BOCALINI DE LACERDA - CRMV/SP: 37568

N° OS: 230400010001214	Paciente: SOFIA	Data: 10/04/2023 14:19
Espécie: CANINA		Raça: S.R.D. CANINO
Sexo: FEMEA	Idade: 11A 10M 4D	
Responsável: JENIFFER MARQUES DA SILVA		
Requisitante: HENRY FAUZI M. B.	CRMV: 6133	
Convênio: ANCLIVEPA ZONA SUL		Página: 3 / 3

ALBUMINA

Material	SORO	Valor(es) de Referência
Método	COLORIMETRICO	
RESULTADO.....:	3,0 g/dL	2,6 a 3,8 g/dL
Resultados Anteriores:	[02/02/2023 - 2,7 g/dL]	

SORO HEMOLISADO ++

ALTERAÇÕES NO SORO CAUSAM AUMENTO OU DIMINUIÇÃO NA LINEARIDADE DO TESTE PODENDO CAUSAR INTERFERÊNCIA

Assinado eletronicamente por M.V MARIANA BOCALINI DE LACERDA - CRMV/SP: 37568
