




HEMOGRAMA COMPLETO			Valor(es) de Referência
Material SANGUE TOTAL			
Método CITOMETRIA DE FLUXO FLUORESCENTE			
SÉRIE VERMELHA			
Eritrócitos.....:	5,10 milhões/mm3	5,50 a 7,00 milhões/mm3	
Hemoglobina.....:	12,10 g/dl	11,00 a 15,5,00 g/dl	
Hematócrito.....:	32,80 %	34,00 a 40,00 %	
V.C.M.....:	64,31 fL	65,00 a 78,00 fL	
H.C.M.....:	23,73 pg	4,00 a 6,00 g/dl	
C.H.C.M.....:	36,89 %	31,00 a 33,00 %	
Eritroblasto.....:			
Plaquetas.....:	326.000 /mm3	200.000 a 500.000 /mm3	
Observação			
SÉRIE BRANCA			
Leucócitos.....:	7.650 /mm3	6.000 a 17.000 /mm3	
Leucócitos Corrigidos....:	7.650 /mm3		
CONTAGEM DIFERENCIAL			
Metamielócitos.....:	0 %	0 /mm3	0 % 0 - 0
Bastonetes.....:	0 %	0 /mm3	Até 3 % 0 - 200
Segmentados.....:	59 %	4.513 /mm3	60 a 77 % 3.900 - 11.800
Eosinófilos.....:	4 %	306 /mm3	2 a 10% 100 - 1.250
Linfócitos Típicos.....:	37 %	2.830 /mm3	12 a 30% 1.000 - 8.300
Basófilos.....:	0 %	0 /mm3	Até 1 % RAROS
Monócitos.....:	0 %	0 /mm3	3 a 10% 100 - 1.350
Pesquisa de Hematozoário.:			
Observação			Sem alterações
			Assinado eletronicamente por M.V MARIANA BOCALINI DE LACERDA - CRMV/SP: 37568

N° OS: 230300010003224	Paciente: APOLLO	Data: 20/03/2023 10:44
Espécie: CANINA		Raça: S.R.D. CANINO
Sexo: MACHO	Idade: 0A 4M 3D	
Responsável: IVANIA MARIA DA SILVA*	CRMV: 52068	
Requisitante: ANA LUIZA GIANELLI V SILVA		
Convênio: ANCLIVEPA - ZONA LESTE		Página: 2 / 2

UREIA		Valor(es) de Referência
Material	SORO	
Método	CINETICA	
Resultado.....:	22,00 mg/dL	10,0 a 60,0 mg/dL
Assinado eletronicamente por M.V MARIANA BOCALINI DE LACERDA - CRMV/SP: 37568		

CREATININA		Valor(es) de Referência
Material	SORO	
Método	Enzimatico	
Resultado.....:	0,57 mg/dL	0,50 a 1,60 mg/dL
Assinado eletronicamente por M.V MARIANA BOCALINI DE LACERDA - CRMV/SP: 37568		

ALT		Valor(es) de Referência
Material	SORO	
Método	CINETICO	
Resultado.....:	19 U/L	21 a 102 U/L
Assinado eletronicamente por M.V MARIANA BOCALINI DE LACERDA - CRMV/SP: 37568		

FOSFATASE ALCALINA		Valor(es) de Referência
Material	SORO	
Método	COLORIMETRICO	
Resultado.....:	160 U/L	10 a 96 U/L
Assinado eletronicamente por M.V MARIANA BOCALINI DE LACERDA - CRMV/SP: 37568		

PROTEINAS TOTAIS		Valor(es) de Referência
Material	SORO	
Método	COLORIMETRICO	
Resultado.....:	5,5 g/dL	5,3 a 7,7 g/dL
Assinado eletronicamente por M.V MARIANA BOCALINI DE LACERDA - CRMV/SP: 37568		

ALBUMINA		Valor(es) de Referência
Material	SORO	
Método	COLORIMETRICO	
Resultado.....:	3,2 g/dL	2,6 a 3,8 g/dL
Assinado eletronicamente por M.V MARIANA BOCALINI DE LACERDA - CRMV/SP: 37568		