




HEMOGRAMA COMPLETO

		Valor(es) de Referência	
Material	SANGUE TOTAL		
Método	CITOMETRIA DE FLUXO FLUORESCENTE		
SÉRIE VERMELHA			
Eritrócitos.....:	6,94 milhões/mm3	5,50 a 8,5 milhões/mm3	
Hemoglobina.....:	12,90 g/dl	12,00 a 18,00 g/dl	
Hematócrito.....:	38,70 %	37,00 a 55,00 %	
V.C.M.....:	55,76 fL	60,00 a 77,00 fL	
H.C.M.....:	18,59 pg	21,00 a 25,00 pg	
C.H.C.M.....:	33,33 %	30,00 a 36,00 %	
Eritroblasto.....:			
Plaquetas.....:	357.000 /mm3	200.000 a 500.000 /mm3	

Observação

SÉRIE BRANCA			
Leucócitos.....:	6.250 /mm3	6.000 a 17.000 /mm3	
Leucócitos Corrigidos....:	6.250 /mm3		

CONTAGEM DIFERENCIAL			
Metamielócitos.....:	0 %	0 /mm3	0 % 0 - 0
Bastonetes.....:	0 %	0 /mm3	Até 3 % 0 - 200
Segmentados.....:	55 %	3.437 /mm3	60 a 77 % 3.900 - 11.800
Eosinófilos.....:	0 %	0 /mm3	2 a 10% 100 - 1.250
Linfócitos Tipicos.....:	45 %	2.812 /mm3	12 a 30% 1.000 - 8.300
Basófilos.....:	0 %	0 /mm3	Até 1 % RAROS
Monócitos.....:	0 %	0 /mm3	3 a 10% 100 - 1.350

Pesquisa de Hematozoário.: NÃO FORAM OBSERVADOS NESTA AMOSTRA.
Observação Sem alterações

CREATININA

Material SORO

Método Enzimatico

RESULTADO.....: 1,22 mg/dL 0,50 a 1,60 mg/dL

Resultados Anteriores: [30/01/2023 - 1,46 mg/dL]

Assinado eletronicamente por M.V MARIANA BOCALINI DE LACERDA - CRMV/SP: 37568

ALT

Material SORO

Método CINETICO

RESULTADO.....: 36 U/L 21 a 102 U/L

Resultados Anteriores: [30/01/2023 - 32 U/L]

Assinado eletronicamente por M.V MARIANA BOCALINI DE LACERDA - CRMV/SP: 37568

PROTEINAS TOTAIS

Material SORO

Método COLORIMETRICO

RESULTADO.....: 6,5 g/dL 5,3 a 7,7 g/dL

Assinado eletronicamente por M.V MARIANA BOCALINI DE LACERDA - CRMV/SP: 37568

ALBUMINA

Material SORO

Método COLORIMETRICO

RESULTADO.....: 2,8 g/dL 2,6 a 3,8 g/dL

Assinado eletronicamente por M.V MARIANA BOCALINI DE LACERDA - CRMV/SP: 37568