




HEMOGRAMA COMPLETO				Valor(es) de Referência
Material	SANGUE TOTAL			
Método	CITOMETRIA DE FLUXO FLUORESCENTE			
SÉRIE VERMELHA				
Eritrócitos.....:	6,05 milhões/mm3	5,50 a 8,50 milhões/mm3		
Hemoglobina.....:	13,70 g/dl	14,00 a 18,00 g/dl		
Hematócrito.....:	36,90 %	38,00 a 47,00 %		
V.C.M.....:	60,99 fL	63,00 a 77,00 fL		
H.C.M.....:	22,64 pg	21,00 a 26,00 pg		
C.H.C.M.....:	37,13 %	30,00 a 36,00 %		
Eritroblasto.....:				
Plaquetas.....:	608.000 /mm3	200.000 a 500.000 /mm3		
Observação				
SÉRIE BRANCA				
Leucócitos.....:	8.130 /mm3	6.000 a 17.000 /mm3		
Leucócitos Corrigidos....:	8.130 /mm3			
CONTAGEM DIFERENCIAL				
Metamielócitos.....:	0 %	0 /mm3	0 %	0 - 0
Bastonetes.....:	0 %	0 /mm3	Até 1 %	0 - 200
Segmentados.....:	86 %	6.991 /mm3	55 a 80 %	3.300 - 12.800
Eosinófilos.....:	1 %	81 /mm3	Até 1 %	100 - 1.450
Linfócitos Típicos.....:	13 %	1.056 /mm3	13 a 30%	780 - 6.400
Basófilos.....:	0 %	0 /mm3	Até 1 %	RAROS
Monócitos.....:	0 %	0 /mm3	1 a 6%	100 - 960
Pesquisa de Hematozoário.:				
Observação	Sem alterações			
Assinado eletronicamente por M.V MARIANA BOCALINI DE LACERDA - CRMV/SP: 37568				

N° OS: 230300010002352	Paciente: MEL	Data: 14/03/2023 13:25
Espécie: CANINA		Raça: S.R.D. CANINO
Sexo: FEMEA	Idade: 11A 0M 0D	
Responsável: HELENA MARIA MOTA		
Requisitante: MARIANA INACIO GRANDESI	CRMV: 40005	
Convênio: ANCLIVEPA - ZONA LESTE		Página: 2 / 2

## UREIA

Material SORO		Valor(es) de Referência
Método CINETICA		
Resultado.....:	21,00 mg/dL	10,0 a 60,0 mg/dL
	Assinado eletronicamente por M.V MARIANA BOCALINI DE LACERDA - CRMV/SP: 37568	

## CREATININA

Material SORO		Valor(es) de Referência
Método Enzimatico		
Resultado.....:	0,84 mg/dL	0,50 a 1,60 mg/dL
	Assinado eletronicamente por M.V MARIANA BOCALINI DE LACERDA - CRMV/SP: 37568	

## ALT

Material SORO		Valor(es) de Referência
Método CINETICO		
Resultado.....:	41 U/L	21 a 102 U/L
	Assinado eletronicamente por M.V MARIANA BOCALINI DE LACERDA - CRMV/SP: 37568	

## FOSFATASE ALCALINA

Material SORO		Valor(es) de Referência
Método COLORIMETRICO		
Resultado.....:	70 U/L	10 a 96 U/L
	Assinado eletronicamente por M.V MARIANA BOCALINI DE LACERDA - CRMV/SP: 37568	

## PROTEINAS TOTAIS

Material SORO		Valor(es) de Referência
Método COLORIMETRICO		
Resultado.....:	7,5 g/dL	5,3 a 7,7 g/dL
	Assinado eletronicamente por M.V MARIANA BOCALINI DE LACERDA - CRMV/SP: 37568	

## ALBUMINA

Material SORO		Valor(es) de Referência
Método COLORIMETRICO		
Resultado.....:	3,8 g/dL	2,6 a 3,8 g/dL
	Assinado eletronicamente por M.V MARIANA BOCALINI DE LACERDA - CRMV/SP: 37568	