




# HEMOGRAMA COMPLETO

		Valor(es) de Referência	
Material	SANGUE TOTAL		
Método	CITOMETRIA DE FLUXO FLUORESCENTE		
SÉRIE VERMELHA			
Eritrócitos.....:	5,62 milhões/mm3	5,50 a 8,50 milhões/mm3	
Hemoglobina.....:	13,80 g/dl	14,00 a 18,00 g/dl	
Hematócrito.....:	35,40 %	38,00 a 47,00 %	
V.C.M.....:	62,99 fL	63,00 a 77,00 fL	
H.C.M.....:	24,56 pg	21,00 a 26,00 pg	
C.H.C.M.....:	38,98 %	30,00 a 36,00 %	
Eritroblasto.....:			
Plaquetas.....:	257.000 /mm3	200.000 a 500.000 /mm3	

Observação

SÉRIE BRANCA			
Leucócitos.....:	4.640 /mm3	6.000 a 17.000 /mm3	
Leucócitos Corrigidos....:	4.640 /mm3		

CONTAGEM DIFERENCIAL			
Metamielócitos.....:	0 %	0 /mm3	0 % 0 - 0
Bastonetes.....:	0 %	0 /mm3	Até 3 % 0 - 200
Segmentados.....:	87 %	4.036 /mm3	60 a 77 % 3.900 - 11.800
Eosinófilos.....:	1 %	46 /mm3	2 a 10% 100 - 1.250
Linfócitos Típicos.....:	12 %	556 /mm3	12 a 30% 780 - 6.400
Basófilos.....:	0 %	0 /mm3	Até 1 % RAROS
Monócitos.....:	0 %	0 /mm3	3 a 10% 100 - 1.350

Pesquisa de Hematozoário.:  
Observação

Sem alterações

UREIA

Material SORO

Método CINETICA

Resultado.....: 32,00 mg/dL

Resultados Anteriores: [20/02/2023 - 28,00 mg/dL]

Valor(es) de Referência

10,0 a 60,0 mg/dL

Assinado eletronicamente por M.V MARIANA BOCALINI DE LACERDA - CRMV/SP: 37568

CREATININA

Material SORO

Método Enzimatico

Resultado.....: 0,88 mg/dL

Resultados Anteriores: [20/02/2023 - 0,85 mg/dL]

Valor(es) de Referência

0,50 a 1,60 mg/dL

Assinado eletronicamente por M.V MARIANA BOCALINI DE LACERDA - CRMV/SP: 37568

ALT

Material SORO

Método CINETICO

Resultado.....: 54 U/L

Resultados Anteriores: [20/02/2023 - 42 U/L]

Valor(es) de Referência

21 a 102 U/L

Assinado eletronicamente por M.V MARIANA BOCALINI DE LACERDA - CRMV/SP: 37568

FOSFATASE ALCALINA

Material SORO

Método COLORIMETRICO

Resultado.....: 84 U/L

Resultados Anteriores: [20/02/2023 - 105 U/L]

Valor(es) de Referência

10 a 96 U/L

Assinado eletronicamente por M.V MARIANA BOCALINI DE LACERDA - CRMV/SP: 37568

PROTEINAS TOTAIS

Material SORO

Método COLORIMETRICO

Resultado.....: 6,1 g/dL

Resultados Anteriores: [20/02/2023 - 5,8 g/dL]

Valor(es) de Referência

5,3 a 7,7 g/dL

Assinado eletronicamente por M.V MARIANA BOCALINI DE LACERDA - CRMV/SP: 37568

---

N° OS: 230300010001067	Paciente: MEL	Data: 07/03/2023 12:13
Espécie: CANINA		Raça: LHASA APSO
Sexo: FEMEA	Idade: 9A 10M 2D	
Responsável: GABRIELA DE PAULA NOLASCO		
Requisitante: NATALIE S DE MOURA	CRMV: 59083	
Convênio: ANCLIVEPA ZONA SUL		Página: 3 / 3

---

## ALBUMINA

Material	SORO	Valor(es) de Referência
Método	COLORIMETRICO	
Resultado.....:	3,5 g/dL	2,6 a 3,8 g/dL
Resultados Anteriores:	[20/02/2023 - 3,4 g/dL]	

---

Assinado eletronicamente por M.V MARIANA BOCALINI DE LACERDA - CRMV/SP: 37568

---