



Anclivepa

Av. da Saudade, s/n - Passaré, Fortaleza - CE

Cep: 60861-330

Nº OS: 100000100003703

Paciente: PRETA

Data: 08/12/2022 09:35

Espécie: CANINA

Raça: S.R.D. CANINO

Sexo: FEMEA

Idade: 4A 2M 11D

Responsável: GERCINO JOSE BARROS DA SILVA

Requisitante: AMANDA CASTELO

CRMV: 3455

Convênio: ANCLIVEPA - FORTALEZA

Página: 1 / 21

HEMOGRAMA COMPLETO

Valor(es) de Referência

Material SANGUE TOTAL

Método CITOMETRIA DE FLUXO FLUORESCENTE

SÉRIE VERMELHA

Eritrócitos.....:	7,01 milhões/mm3	5,50 a 8,5 milhões/mm3
Hemoglobina.....:	13,40 g/dl	12,00 a 18,00 g/dl
Hematócrito.....:	43,80 %	37,00 a 55,00 %
V.C.M.....:	62,48 fL	60,00 a 77,00 fL
H.C.M.....:	19,12 pg	21,00 a 25,00 pg
C.H.C.M.....:	30,59 %	30,00 a 36,00 %
Proteína Total Plasmática:	9,2 g/dl	5,00 a 7,00 g/dl
Eritroblasto.....:	0	
Plaquetas.....:	212 /mm3	200.000 a 500.000 /mm3

Observação

Hemácias normocíticas e normocrômicas; Plaquetas morfologicamente normais

SÉRIE BRANCA

Leucócitos.....:	11.970 /mm3	6.000 a 17.000 /mm3
Leucócitos Corrigidos....:	11.970 /mm3	

CONTAGEM DIFERENCIAL

Metamielócitos.....:	0 %	0 /mm3	0 %	0 - 0
Bastonetes.....:	0 %	0 /mm3	Até 3 %	0 - 200
Segmentados.....:	76 %	9.097 /mm3	60 a 77 %	3.900 - 11.800
Eosinófilos.....:	0 %	0 /mm3	2 a 10%	100 - 1.250
Linfócitos Típicos.....:	21 %	2.513 /mm3	12 a 30%	1.000 - 8.300
Basófilos.....:	0 %	0 /mm3	Até 1 %	RAROS
Monócitos.....:	3 %	359 /mm3	3 a 10%	100 - 1.350

Pesquisa de Hematozoário.: NEGATIVO

Observação Sem alterações



Anclivepa
Av. da Saudade, s/n - Passaré, Fortaleza - CE
Cep: 60861-330

N° OS: 100000100003703 Paciente: PRETA Data: 08/12/2022 09:35
Espécie: CANINA Raça: S.R.D. CANINO
Sexo: FEMEA Idade: 4A 2M 11D
Responsável: GERCINO JOSE BARROS DA SILVA
Requisitante: AMANDA CASTELO CRMV: 3455
Convênio: ANCLIVEPA - FORTALEZA Página: 2 / 21

UREIA

Material SORO Valor(es) de Referência
Método CINETICA
Resultado.....: 72,8 mg/dL 10,0 a 60,0 mg/dL

CREATININA

Material SORO Valor(es) de Referência
Método Enzimatico
Resultado.....: 1,00 mg/dL 0,50 a 1,60 mg/dL

COLESTEROL TOTAL

Material SORO Valor(es) de Referência
Método COLORIMETRICO
Resultado.....: 231 mg/dL 110 a 300 mg/dL

TRIGLICERIDES

Material SORO Valor(es) de Referência
Método CINETICA
Resultado.....: 51 mg/dL 32,0 a 125,0 mg/dL

AST

Material SORO Valor(es) de Referência
Método CINETICO
Resultado.....: 39 U/L 10 a 88 U/L

ALT

Material SORO Valor(es) de Referência
Método CINETICO
Resultado.....: 24 U/L 21 a 102 U/L

GAMA GT

Material SORO Valor(es) de Referência
Método COLORIMETRICO
Resultado.....: 1,5 U/L 1,2U/L - 10,0U/L



Anclivepa
Av. da Saudade, s/n - Passaré, Fortaleza - CE
Cep: 60861-330

Nº OS: 100000100003703 Paciente: PRETA
Espécie: CANINA
Sexo: FEMEA Idade: 4A 2M 11D
Responsável: GERCINO JOSE BARROS DA SILVA
Requisitante: AMANDA CASTELO CRMV: 3455
Convênio: ANCLIVEPA - FORTALEZA

Data: 08/12/2022 09:35
Raça: S.R.D. CANINO

Página: 3 / 21

HEMOGRAMA COMPLETO

Material ~~SORRO~~ SORO TOTAL
Método ~~CITOMETRICO~~ COTOMETRICO FLUXO FLUORESCENTE

Valor(es) de Referência

SÉRIE VERMELHA	45 U/L	10 a 96 U/L
Eritrócitos	7,01 milhões/mm3	5,50 a 8,5 milhões/mm3
Hemoglobina	13,40 g/dl	12,00 a 18,00 g/dl
BILIRRUBINAS	43,80 %	37,00 a 55,00 %
V.C.M.	62,48 fL	60,00 a 77,00 fL
Material: SORO		
H.C.M.	19,12 pg	21,00 a 25,00 pg
Método: COLORIMETRICO		
C.H.C.M.	30,59 %	30,00 a 36,00 %
Proteína Total Plasmática:	9,10 g/dL	9,00 a 9,70 g/dL
Directo:	0,00 mg/dL	0,04 a 0,30 mg/dL
Indirecto:	0,10 mg/dL	0,04 a 0,30 mg/dL
Plaquetas	200.000 /mm3	200.000 a 500.000 /mm3

Observação: Hemácias normocíticas e normocrômicas; Plaquetas morfologicamente normais

PROTEINAS TOTAIS


SÉRIE BRANCA		Valor(es) de Referência
Material: SORO		
Leucócitos	11.970 /mm3	6.000 a 17.000 /mm3
Método: COLORIMETRICO		
Leucócitos Corrigidos	11.970 /mm3	
Resultado	9,0 g/dL	5,3 a 7,7 g/dL

CONTAGEM DIFERENCIAL

Metamielócitos	0 %	0 /mm3	0 %	0 - 0
Basófilos	0 %	0 /mm3	Até 3 %	0 - 200
Segmentados	76 %	9.097 /mm3	60 a 77 %	3.900 - 11.800
Material: SORO				
Eosinófilos	0 %	0 /mm3	2 a 10 %	100 - 1.250
Método: COLORIMETRICO				
Linfócitos Típicos	21 %	2.513 /mm3	12 a 30 %	1.000 - 8.300
Resultado	2,2 g/dL		2,6 a 3,8 g/dL	
Basófilos	0 %	0 /mm3	Até 1 %	RAROS
Monócitos	3 %	359 /mm3	3 a 10 %	100 - 1.350

FOSFORO

Pesquisa de Hematozoário: NEGATIVO		Valor(es) de Referência
Material: SORO		
Método: CINETICO		
Resultado	3,40 mg/dL	2,6 a 6,8 mg/dL



Anclivepa
Av. da Saudade, s/n - Passaré, Fortaleza - CE
Cep: 60861-330

N° OS: 100000100003703 Paciente: PRETA Data: 08/12/2022 09:35
Espécie: CANINA Raça: S.R.D. CANINO
Sexo: FEMEA Idade: 4A 2M 11D
Responsável: GERCINO JOSE BARROS DA SILVA
Requisitante: AMANDA CASTELO CRMV: 3455
Convênio: ANCLIVEPA - FORTALEZA Página: 4 / 21

UREIA

Material SORO Valor(es) de Referência
Método CINETICA
Resultado.....: 72,8 mg/dL 10,0 a 60,0 mg/dL

CREATININA

Material SORO Valor(es) de Referência
Método Enzimatico
Resultado.....: 1,00 mg/dL 0,50 a 1,60 mg/dL

COLESTEROL TOTAL

Material SORO Valor(es) de Referência
Método COLORIMETRICO
Resultado.....: 231 mg/dL 110 a 300 mg/dL

TRIGLICERIDES

Material SORO Valor(es) de Referência
Método CINETICA
Resultado.....: 51 mg/dL 32,0 a 125,0 mg/dL

AST


Material SORO Valor(es) de Referência
Método CINETICO
Resultado.....: 39 U/L 10 a 88 U/L

ALT

Material SORO Valor(es) de Referência
Método CINETICO
Resultado.....: 24 U/L 21 a 102 U/L

GAMA GT

Material SORO Valor(es) de Referência
Método COLORIMETRICO
Resultado.....: 1,5 U/L 1,2U/L - 10,0U/L



Anclivepa
Av. da Saudade, s/n - Passaré, Fortaleza - CE
Cep: 60861-330

Nº OS: 100000100003703 Paciente: PRETA
Espécie: CANINA
Sexo: FEMEA Idade: 4A 2M 11D
Responsável: GERCINO JOSE BARROS DA SILVA
Requisitante: AMANDA CASTELO CRMV: 3455
Convênio: ANCLIVEPA - FORTALEZA

Data: 08/12/2022 09:35
Raça: S.R.D. CANINO

Página: 5 / 21

HEMOGRAMA COMPLETO

Material ~~SORRO~~ SORO TOTAL
Método ~~CITOMETRICO~~ COTOMETRICO FLUXO FLUORESCENTE

		Valor(es) de Referência
SÉRIE VERMELHA	45 U/L	10 a 96 U/L
Eritrócitos.....	7,01 milhões/mm3	5,50 a 8,5 milhões/mm3
Hemoglobina.....	13,40 g/dl	12,00 a 18,00 g/dl
BILIRRUBINAS	43,80 %	37,00 a 55,00 %
V.C.M.....	62,48 fL	60,00 a 77,00 fL
Material SORO SORO		
H.C.M.....	19,12 pg	21,00 a 25,00 pg
Método COLORIMETRICO COLORIMETRICO		
C.H.C.M.....	30,59 %	30,00 a 36,00 %
Proteína Total Plasmática:	0,12 g/dL	0,10 a 0,70 g/dL
Directo:	0,00 mg/dL	0,04 a 0,30 mg/dL
Indirecto:	0,12 mg/dL	0,04 a 0,30 mg/dL
Plaquetas.....	2001000 /mm3	2001000 a 5000000 /mm3

Observação: Hemácias normocíticas e normocrômicas; Plaquetas morfologicamente normais

PROTEINAS TOTAIS


		Valor(es) de Referência
SÉRIE BRANCA		
Material SORO SORO		
Método COLORIMETRICO COLORIMETRICO		
Leucócitos.....	11.970 /mm3	6.000 a 17.000 /mm3
Leucócitos Corrigidos.....	11.970 /mm3	
Resultado.....	9,0 g/dL	5,3 a 7,7 g/dL

CONTAGEM DIFERENCIAL

Metamielócitos.....	0 %	0 /mm3	0 %	0 - 0
ALBUMINA	0 %	0 /mm3	Até 3 %	0 - 200
Basófilos.....	0 %	0 /mm3	60 a 77 %	3.900 - 11.800
Segmentados.....	76 %	9.097 /mm3	2 a 10%	100 - 1.250
Material SORO SORO			12 a 30%	1.000 - 8.300
Método COLORIMETRICO COLORIMETRICO			Até 1 %	RAROS
Linfócitos.....	21 %	2.513 /mm3	3 a 10%	100 - 1.350
Resultado.....	2,2 g/dL	0 /mm3		
Basófilos.....	0 %	0 /mm3		
Monócitos.....	3 %	359 /mm3		

FOSFORO

Pesquisa de Hematozoário.: NEGATIVO		Valor(es) de Referência
Material SORO SORO	Sem alterações	
Método CINETICO CINETICO		
Resultado.....	3,40 mg/dL	2,6 a 6,8 mg/dL



Anclivepa

Av. da Saudade, s/n - Passaré, Fortaleza - CE

Cep: 60861-330

N° OS: 100000100003703 Paciente: PRETA Data: 08/12/2022 09:35
Espécie: CANINA Raça: S.R.D. CANINO
Sexo: FEMEA Idade: 4A 2M 11D
Responsável: GERCINO JOSE BARROS DA SILVA
Requisitante: AMANDA CASTELO CRMV: 3455
Convênio: ANCLIVEPA - FORTALEZA Página: 6 / 21

UREIA

Material SORO Valor(es) de Referência
Método CINETICA
Resultado.....: 72,8 mg/dL 10,0 a 60,0 mg/dL

CREATININA

Material SORO Valor(es) de Referência
Método Enzimatico
Resultado.....: 1,00 mg/dL 0,50 a 1,60 mg/dL

COLESTEROL TOTAL

Material SORO Valor(es) de Referência
Método COLORIMETRICO
Resultado.....: 231 mg/dL 110 a 300 mg/dL

TRIGLICERIDES

Material SORO Valor(es) de Referência
Método CINETICA
Resultado.....: 51 mg/dL 32,0 a 125,0 mg/dL

AST


Material SORO Valor(es) de Referência
Método CINETICO
Resultado.....: 39 U/L 10 a 88 U/L

ALT

Material SORO Valor(es) de Referência
Método CINETICO
Resultado.....: 24 U/L 21 a 102 U/L

GAMA GT

Material SORO Valor(es) de Referência
Método COLORIMETRICO
Resultado.....: 1,5 U/L 1,2U/L - 10,0U/L



Anclivepa
Av. da Saudade, s/n - Passaré, Fortaleza - CE
Cep: 60861-330

Nº OS: 100000100003703 Paciente: PRETA
Espécie: CANINA
Sexo: FEMEA Idade: 4A 2M 11D
Responsável: GERCINO JOSE BARROS DA SILVA
Requisitante: AMANDA CASTELO CRMV: 3455
Convênio: ANCLIVEPA - FORTALEZA

Data: 08/12/2022 09:35
Raça: S.R.D. CANINO

Página: 7 / 21

HEMOGRAMA COMPLETO

Material ~~SORRO~~ SORO TOTAL
Método ~~CITOMETRICO~~ COTOMETRICO FLUXO FLUORESCENTE

Valor(es) de Referência

SÉRIE VERMELHA	45 U/L	10 a 96 U/L
Eritrócitos	7,01 milhões/mm3	5,50 a 8,5 milhões/mm3
Hemoglobina	13,40 g/dl	12,00 a 18,00 g/dl
BILIRRUBINAS	43,80 %	37,00 a 55,00 %
V.C.M.	62,48 fL	60,00 a 77,00 fL
Material: SORO		
H.C.M.	19,12 pg	21,00 a 25,00 pg
Método: COLORIMETRICO		
C.H.C.M.	30,59 %	30,00 a 36,00 %
Proteína Total Plasmática:	0,12 g/dL	0,10 a 0,70 g/dL
Directo:	0,00 mg/dL	0,04 a 0,30 mg/dL
Indirecto:	0,12 mg/dL	0,01 a 0,50 mg/dL
Plaquetas	200.000 /mm3	200.000 a 500.000 /mm3

Observação: Hemácias normocíticas e normocrômicas; Plaquetas morfologicamente normais

PROTEINAS TOTAIS


SÉRIE BRANCA		Valor(es) de Referência
Material: SORO		
Leucócitos	11.970 /mm3	6.000 a 17.000 /mm3
Método: COLORIMETRICO		
Leucócitos Corrigidos	11.970 /mm3	
Resultado	9,0 g/dL	5,3 a 7,7 g/dL

CONTAGEM DIFERENCIAL

Metamielócitos	0 %	0 /mm3	0 %	0 - 0
Basófilos	0 %	0 /mm3	Até 3 %	0 - 200
Segmentados	76 %	9.097 /mm3	60 a 77 %	3.900 - 11.800
Material: SORO				
Eosinófilos	0 %	0 /mm3	2 a 10 %	100 - 1.250
Método: COLORIMETRICO				
Linfócitos Típicos	21 %	2.513 /mm3	12 a 30 %	1.000 - 8.300
Resultado	0,2 g/dL		2,6 a 3,8 g/dL	
Basófilos	0 %	0 /mm3	Até 1 %	RAROS
Monócitos	3 %	359 /mm3	3 a 10 %	100 - 1.350

FOSFORO

Pesquisa de Hematozoário: NEGATIVO		Valor(es) de Referência
Material: SORO		
Método: CINETICO		
Resultado	3,40 mg/dL	2,6 a 6,8 mg/dL



Anclivepa

Av. da Saudade, s/n - Passaré, Fortaleza - CE

Cep: 60861-330

N° OS: 100000100003703 Paciente: PRETA Data: 08/12/2022 09:35
Espécie: CANINA Raça: S.R.D. CANINO
Sexo: FEMEA Idade: 4A 2M 11D
Responsável: GERCINO JOSE BARROS DA SILVA
Requisitante: AMANDA CASTELO CRMV: 3455
Convênio: ANCLIVEPA - FORTALEZA Página: 8 / 21

UREIA

Material SORO Valor(es) de Referência
Método CINETICA
Resultado.....: 72,8 mg/dL 10,0 a 60,0 mg/dL

CREATININA

Material SORO Valor(es) de Referência
Método Enzimatico
Resultado.....: 1,00 mg/dL 0,50 a 1,60 mg/dL

COLESTEROL TOTAL

Material SORO Valor(es) de Referência
Método COLORIMETRICO
Resultado.....: 231 mg/dL 110 a 300 mg/dL

TRIGLICERIDES

Material SORO Valor(es) de Referência
Método CINETICA
Resultado.....: 51 mg/dL 32,0 a 125,0 mg/dL

AST


Material SORO Valor(es) de Referência
Método CINETICO
Resultado.....: 39 U/L 10 a 88 U/L

ALT

Material SORO Valor(es) de Referência
Método CINETICO
Resultado.....: 24 U/L 21 a 102 U/L

GAMA GT

Material SORO Valor(es) de Referência
Método COLORIMETRICO
Resultado.....: 1,5 U/L 1,2U/L - 10,0U/L



Anclivepa
Av. da Saudade, s/n - Passaré, Fortaleza - CE
Cep: 60861-330

Nº OS: 100000100003703
Espécie: CANINA
Sexo: FEMEA Idade: 4A 2M 11D
Responsável: GERCINO JOSE BARROS DA SILVA
Requisitante: AMANDA CASTELO
Convênio: ANCLIVEPA - FORTALEZA

Paciente: PRETA

CRMV: 3455

Data: 08/12/2022 09:35
Raça: S.R.D. CANINO

Página: 9 / 21

HEMOGRAMA COMPLETO

Material ~~SORO~~ SANGUE TOTAL
Método ~~CITOMETRICO~~ COTINIBRADO FLUXO FLUORESCENTE

		Valor(es) de Referência
SÉRIE VERMELHA	45 U/L	10 a 96 U/L
Eritrócitos.....	7,01 milhões/mm3	5,50 a 8,5 milhões/mm3
Hemoglobina.....	13,40 g/dl	12,00 a 18,00 g/dl
BILIRRUBINAS	43,80 %	37,00 a 55,00 %
V.C.M.....	62,48 fL	60,00 a 77,00 fL
Material SORO		
H.C.M.....	19,12 pg	21,00 a 25,00 pg
Método COLORIMETRICO		
C.H.C.M.....	30,59 %	30,00 a 36,00 %
Proteína Total Plasmática:	0,12 g/dL	0,10 a 0,70 g/dL
Directo:	0,00 mg/dL	0,04 a 0,30 mg/dL
Indirecto:	0,12 mg/dL	0,04 a 0,30 mg/dL
Plaquetas.....	2001000 /mm3	2001000 a 5000000 /mm3

Observação: Hemácias normocíticas e normocrômicas; Plaquetas morfologicamente normais

PROTEINAS TOTAIS


		Valor(es) de Referência
SÉRIE BRANCA		
Material SORO		
Leucócitos.....	11.970 /mm3	6.000 a 17.000 /mm3
Método COLORIMETRICO		
Leucócitos Corrigidos.....	11.970 /mm3	
Resultado.....	9,0 g/dL	5,3 a 7,7 g/dL

CONTAGEM DIFERENCIAL

Metamielócitos.....	0 %	0 /mm3	0 %	0 - 0
ALBUMINA	0 %	0 /mm3	Até 3 %	0 - 200
Basófilos.....	0 %	0 /mm3	60 a 77 %	3.900 - 11.800
Segmentados.....	76 %	9.097 /mm3	2 a 10%	100 - 1.250
Material SORO			12 a 30%	1.000 - 8.300
Eosinófilos.....	0 %	0 /mm3	Até 1 %	RAROS
Método COLORIMETRICO			3 a 10%	100 - 1.350
Linfócitos Típicos.....	21 %	2.513 /mm3		
Resultado.....	2,2 g/dL	0 /mm3		
Basófilos.....	0 %	0 /mm3		
Monócitos.....	3 %	359 /mm3		

FOSFORO

Pesquisa de Hematozoário.: NEGATIVO		Valor(es) de Referência
Material SORO	Sem alterações	
Método CINETICO		
Resultado.....	3,40 mg/dL	2,6 a 6,8 mg/dL



Anclivepa
Av. da Saudade, s/n - Passaré, Fortaleza - CE
Cep: 60861-330

N° OS: 100000100003703 Paciente: PRETA Data: 08/12/2022 09:35
Espécie: CANINA Raça: S.R.D. CANINO
Sexo: FEMEA Idade: 4A 2M 11D
Responsável: GERCINO JOSE BARROS DA SILVA
Requisitante: AMANDA CASTELO CRMV: 3455
Convênio: ANCLIVEPA - FORTALEZA Página: 10 / 21

UREIA

Material SORO Valor(es) de Referência
Método CINETICA
Resultado.....: 72,8 mg/dL 10,0 a 60,0 mg/dL

CREATININA

Material SORO Valor(es) de Referência
Método Enzimatico
Resultado.....: 1,00 mg/dL 0,50 a 1,60 mg/dL

COLESTEROL TOTAL

Material SORO Valor(es) de Referência
Método COLORIMETRICO
Resultado.....: 231 mg/dL 110 a 300 mg/dL

TRIGLICERIDES

Material SORO Valor(es) de Referência
Método CINETICA
Resultado.....: 51 mg/dL 32,0 a 125,0 mg/dL

AST


Material SORO Valor(es) de Referência
Método CINETICO
Resultado.....: 39 U/L 10 a 88 U/L

ALT

Material SORO Valor(es) de Referência
Método CINETICO
Resultado.....: 24 U/L 21 a 102 U/L

GAMA GT

Material SORO Valor(es) de Referência
Método COLORIMETRICO
Resultado.....: 1,5 U/L 1,2U/L - 10,0U/L



Anclivepa
Av. da Saudade, s/n - Passaré, Fortaleza - CE
Cep: 60861-330

Nº OS: 100000100003703 Paciente: PRETA
Espécie: CANINA
Sexo: FEMEA Idade: 4A 2M 11D
Responsável: GERCINO JOSE BARROS DA SILVA
Requisitante: AMANDA CASTELO CRMV: 3455
Convênio: ANCLIVEPA - FORTALEZA

Data: 08/12/2022 09:35
Raça: S.R.D. CANINO

Página: 11 / 21

HEMOGRAMA COMPLETO

Material ~~SORRO~~ SORO TOTAL
Método ~~CITOMETRICO~~ COTOMETRICO FLUXO FLUORESCENTE

Valor(es) de Referência

SÉRIE VERMELHA	45 U/L	10 a 96 U/L
Eritrócitos	7,01 milhões/mm3	5,50 a 8,5 milhões/mm3
Hemoglobina	13,40 g/dl	12,00 a 18,00 g/dl
BILIRRUBINAS	43,80 %	37,00 a 55,00 %
V.C.M.	62,48 fL	60,00 a 77,00 fL
Material: SORO		
H.C.M.	19,12 pg	21,00 a 25,00 pg
Método: COLORIMETRICO		
C.H.C.M.	30,59 %	30,00 a 36,00 %
Proteína Total Plasmática:	0,12 g/dL	0,10 a 0,70 g/dL
Directo:	0,00 mg/dL	0,04 a 0,30 mg/dL
Indirecto:	0,12 mg/dL	0,01 a 0,50 mg/dL
Plaquetas	2001000	2001000 a 5000000 /mm3

Observação: Hemácias normocíticas e normocrômicas; Plaquetas morfologicamente normais

PROTEINAS TOTAIS


SÉRIE BRANCA		Valor(es) de Referência
Material: SORO		
Leucócitos	11.970 /mm3	6.000 a 17.000 /mm3
Método: COLORIMETRICO		
Leucócitos Corrigidos	11.970 /mm3	
Resultado	9,0 g/dL	5,3 a 7,7 g/dL

CONTAGEM DIFERENCIAL

Metamielócitos	0 %	0 /mm3	0 %	0 - 0
Basófilos	0 %	0 /mm3	Até 3 %	0 - 200
Segmentados	76 %	9.097 /mm3	60 a 77 %	3.900 - 11.800
Material: SORO				
Eosinófilos	0 %	0 /mm3	2 a 10 %	100 - 1.250
Método: COLORIMETRICO				
Linfócitos Típicos	21 %	2.513 /mm3	12 a 30 %	1.000 - 8.300
Resultado	0,2 g/dL	0 /mm3	2,6 a 3,8 g/dL	
Basófilos	0 %	0 /mm3	Até 1 %	RAROS
Monócitos	3 %	359 /mm3	3 a 10 %	100 - 1.350

FOSFORO

Pesquisa de Hematozoário: NEGATIVO		Valor(es) de Referência
Material: SORO		
Método: CINETICO		
Resultado	3,40 mg/dL	2,6 a 6,8 mg/dL



Anclivepa

Av. da Saudade, s/n - Passaré, Fortaleza - CE

Cep: 60861-330

N° OS: 100000100003703
Espécie: CANINA
Sexo: FEMEA Idade: 4A 2M 11D
Responsável: GERCINO JOSE BARROS DA SILVA
Requisitante: AMANDA CASTELO
Convênio: ANCLIVEPA - FORTALEZA

Paciente: PRETA

CRMV: 3455

Data: 08/12/2022 09:35
Raça: S.R.D. CANINO

Página: 12 / 21

UREIA

Material SORO

Método CINETICA

Resultado.....: 72,8 mg/dL

10,0 a 60,0 mg/dL

Valor(es) de Referência

CREATININA

Material SORO

Método Enzimatico

Resultado.....: 1,00 mg/dL

0,50 a 1,60 mg/dL

Valor(es) de Referência

COLESTEROL TOTAL

Material SORO

Método COLORIMETRICO

Resultado.....: 231 mg/dL

110 a 300 mg/dL

Valor(es) de Referência

TRIGLICERIDES

Material SORO

Método CINETICA

Resultado.....: 51 mg/dL

32,0 a 125,0 mg/dL

Valor(es) de Referência

AST

Material SORO

Método CINETICO

Resultado.....: 39 U/L

10 a 88 U/L

Valor(es) de Referência

ALT

Material SORO

Método CINETICO

Resultado.....: 24 U/L

21 a 102 U/L

Valor(es) de Referência

GAMA GT


Material SORO

Método COLORIMETRICO

Resultado.....: 1,5 U/L

1,2U/L - 10,0U/L

Valor(es) de Referência



Anclivepa
Av. da Saudade, s/n - Passaré, Fortaleza - CE
Cep: 60861-330

Nº OS: 100000100003703 Paciente: PRETA
Espécie: CANINA
Sexo: FEMEA Idade: 4A 2M 11D
Responsável: GERCINO JOSE BARROS DA SILVA
Requisitante: AMANDA CASTELO CRMV: 3455
Convênio: ANCLIVEPA - FORTALEZA

Data: 08/12/2022 09:35
Raça: S.R.D. CANINO

Página: 13 / 21

HEMOGRAMA COMPLETO

Material ~~SORRO~~ SORO TOTAL
Método ~~CITOMETRICO~~ COTOMETRICO FLUXO FLUORESCENTE

Valor(es) de Referência

SÉRIE VERMELHA	45 U/L	10 a 96 U/L
Eritrócitos	7,01 milhões/mm3	5,50 a 8,5 milhões/mm3
Hemoglobina	13,40 g/dl	12,00 a 18,00 g/dl
BILIRRUBINAS	43,80 %	37,00 a 55,00 %
V.C.M.	62,48 fL	60,00 a 77,00 fL
Material: SORO		
H.C.M.	19,12 pg	21,00 a 25,00 pg
Método: COLORIMETRICO		
C.H.C.M.	30,59 %	30,00 a 36,00 %
Proteína Total Plasmática:	9,10 g/dL	9,00 a 9,70 g/dL
Directo:	0,00 mg/dL	0,04 a 0,30 mg/dL
Indirecto:	0,10 mg/dL	0,04 a 0,30 mg/dL
Plaquetas	200.000 /mm3	200.000 a 500.000 /mm3

Observação: Hemácias normocíticas e normocrômicas; Plaquetas morfologicamente normais

PROTEINAS TOTAIS


SÉRIE BRANCA		Valor(es) de Referência
Material: SORO		
Leucócitos	11.970 /mm3	6.000 a 17.000 /mm3
Método: COLORIMETRICO		
Leucócitos Corrigidos	11.970 /mm3	
Resultado	9,0 g/dL	5,3 a 7,7 g/dL

CONTAGEM DIFERENCIAL

Metamielócitos	0 %	0 /mm3	0 %	0 - 0
Basófilos	0 %	0 /mm3	Até 3 %	0 - 200
Segmentados	76 %	9.097 /mm3	60 a 77 %	3.900 - 11.800
Material: SORO				
Eosinófilos	0 %	0 /mm3	2 a 10 %	100 - 1.250
Método: COLORIMETRICO				
Linfócitos Típicos	21 %	2.513 /mm3	12 a 30 %	1.000 - 8.300
Resultado	0,2 g/dL	0 /mm3	2,6 a 3,8 g/dL	
Basófilos	0 %	0 /mm3	Até 1 %	RAROS
Monócitos	3 %	359 /mm3	3 a 10 %	100 - 1.350

FOSFORO

Pesquisa de Hematozoário: NEGATIVO		Valor(es) de Referência
Material: SORO		
Método: CINETICO		
Resultado	3,40 mg/dL	2,6 a 6,8 mg/dL



Anclivepa

Av. da Saudade, s/n - Passaré, Fortaleza - CE

Cep: 60861-330

N° OS: 100000100003703 Paciente: PRETA Data: 08/12/2022 09:35
Espécie: CANINA Raça: S.R.D. CANINO
Sexo: FEMEA Idade: 4A 2M 11D
Responsável: GERCINO JOSE BARROS DA SILVA
Requisitante: AMANDA CASTELO CRMV: 3455
Convênio: ANCLIVEPA - FORTALEZA Página: 14 / 21

UREIA

Material SORO Valor(es) de Referência
Método CINETICA
Resultado.....: 72,8 mg/dL 10,0 a 60,0 mg/dL

CREATININA

Material SORO Valor(es) de Referência
Método Enzimatico
Resultado.....: 1,00 mg/dL 0,50 a 1,60 mg/dL

COLESTEROL TOTAL

Material SORO Valor(es) de Referência
Método COLORIMETRICO
Resultado.....: 231 mg/dL 110 a 300 mg/dL

TRIGLICERIDES

Material SORO Valor(es) de Referência
Método CINETICA
Resultado.....: 51 mg/dL 32,0 a 125,0 mg/dL

AST


Material SORO Valor(es) de Referência
Método CINETICO
Resultado.....: 39 U/L 10 a 88 U/L

ALT

Material SORO Valor(es) de Referência
Método CINETICO
Resultado.....: 24 U/L 21 a 102 U/L

GAMA GT

Material SORO Valor(es) de Referência
Método COLORIMETRICO
Resultado.....: 1,5 U/L 1,2U/L - 10,0U/L



Anclivepa
Av. da Saudade, s/n - Passaré, Fortaleza - CE
Cep: 60861-330

Nº OS: 100000100003703 Paciente: PRETA
Espécie: CANINA
Sexo: FEMEA Idade: 4A 2M 11D
Responsável: GERCINO JOSE BARROS DA SILVA
Requisitante: AMANDA CASTELO CRMV: 3455
Convênio: ANCLIVEPA - FORTALEZA

Data: 08/12/2022 09:35
Raça: S.R.D. CANINO

Página: 15 / 21

HEMOGRAMA COMPLETO

Material ~~SORRO~~ SORO TOTAL
Método ~~CITOMETRICO~~ COTINIBRADO FLUXO FLUORESCENTE

		Valor(es) de Referência
SÉRIE VERMELHA	45 U/L	10 a 96 U/L
Eritrócitos.....	7,01 milhões/mm3	5,50 a 8,5 milhões/mm3
Hemoglobina.....	13,40 g/dl	12,00 a 18,00 g/dl
BILIRRUBINAS	43,80 %	37,00 a 55,00 %
V.C.M.....	62,48 fL	60,00 a 77,00 fL
Material SORO SORO		
H.C.M.....	19,12 pg	21,00 a 25,00 pg
Método COLORIMETRICO COLORIMETRICO		
C.H.C.M.....	30,59 %	30,00 a 36,00 %
Proteína Total Plasmática:	0,12 g/dL	9,00 a 9,70 g/dL
Directo:	0,00 mg/dL	0,04 a 0,30 mg/dL
Indirecto:	0,12 mg/dL	0,04 a 0,30 mg/dL
Plaquetas.....	2001000 /mm3	2001000 a 5000000 /mm3

Observação: Hemácias normocíticas e normocrômicas; Plaquetas morfologicamente normais

PROTEINAS TOTAIS


		Valor(es) de Referência
SÉRIE BRANCA		
Material SORO SORO		
Leucócitos.....	11.970 /mm3	6.000 a 17.000 /mm3
Método COLORIMETRICO COLORIMETRICO		
Leucócitos Corrigidos.....	11.970 /mm3	
Resultado.....	9,0 g/dL	5,3 a 7,7 g/dL

CONTAGEM DIFERENCIAL

Metamielócitos.....	0 %	0 /mm3	0 %	0 - 0
ALBUMINA	0 %	0 /mm3	Até 3 %	0 - 200
Basófilos.....	0 %	0 /mm3	60 a 77 %	3.900 - 11.800
Segmentados.....	76 %	9.097 /mm3	2 a 10%	100 - 1.250
Material SORO SORO			12 a 30%	1.000 - 8.300
Eosinófilos.....	0 %	0 /mm3	Até 1 %	RAROS
Método COLORIMETRICO COLORIMETRICO			3 a 10%	100 - 1.350
Linfócitos Típicos.....	21 %	2.513 /mm3		
Resultado.....	2,2 g/dL	0 /mm3		
Basófilos.....	0 %	0 /mm3		
Monócitos.....	3 %	359 /mm3		

FOSFORO

Pesquisa de Hematozoário.: NEGATIVO		Valor(es) de Referência
Material SORO SORO	Sem alterações	
Método CINETICO CINETICO		
Resultado.....	3,40 mg/dL	2,6 a 6,8 mg/dL



Anclivepa
Av. da Saudade, s/n - Passaré, Fortaleza - CE
Cep: 60861-330

N° OS: 100000100003703 Paciente: PRETA Data: 08/12/2022 09:35
Espécie: CANINA Raça: S.R.D. CANINO
Sexo: FEMEA Idade: 4A 2M 11D
Responsável: GERCINO JOSE BARROS DA SILVA
Requisitante: AMANDA CASTELO CRMV: 3455
Convênio: ANCLIVEPA - FORTALEZA Página: 16 / 21

UREIA

Material SORO Valor(es) de Referência
Método CINETICA
Resultado.....: 72,8 mg/dL 10,0 a 60,0 mg/dL

CREATININA

Material SORO Valor(es) de Referência
Método Enzimatico
Resultado.....: 1,00 mg/dL 0,50 a 1,60 mg/dL

COLESTEROL TOTAL

Material SORO Valor(es) de Referência
Método COLORIMETRICO
Resultado.....: 231 mg/dL 110 a 300 mg/dL

TRIGLICERIDES

Material SORO Valor(es) de Referência
Método CINETICA
Resultado.....: 51 mg/dL 32,0 a 125,0 mg/dL

AST


Material SORO Valor(es) de Referência
Método CINETICO
Resultado.....: 39 U/L 10 a 88 U/L

ALT

Material SORO Valor(es) de Referência
Método CINETICO
Resultado.....: 24 U/L 21 a 102 U/L

GAMA GT

Material SORO Valor(es) de Referência
Método COLORIMETRICO
Resultado.....: 1,5 U/L 1,2U/L - 10,0U/L



Anclivepa
Av. da Saudade, s/n - Passaré, Fortaleza - CE
Cep: 60861-330

Nº OS: 100000100003703 Paciente: PRETA
Espécie: CANINA
Sexo: FEMEA Idade: 4A 2M 11D
Responsável: GERCINO JOSE BARROS DA SILVA
Requisitante: AMANDA CASTELO CRMV: 3455
Convênio: ANCLIVEPA - FORTALEZA

Data: 08/12/2022 09:35
Raça: S.R.D. CANINO

Página: 17 / 21

HEMOGRAFIA COMPLETA

Material: SORO TOTAL
Método: COTINIBLUE FLUXO FLUORESCENTE

Valor(es) de Referência

SÉRIE VERMELHA	45 U/L	10 a 96 U/L
Eritrócitos	7,01 milhões/mm3	5,50 a 8,5 milhões/mm3
Hemoglobina	13,40 g/dl	12,00 a 18,00 g/dl
BILIRRUBINAS	43,80 %	37,00 a 55,00 %
V.C.M.	62,48 fL	60,00 a 77,00 fL
Material: SORO		
H.C.M.	19,12 pg	21,00 a 25,00 pg
Método: COLORIMETRICO		
C.H.C.M.	30,59 %	30,00 a 36,00 %
Proteína Total Plasmática:	9,10 g/dL	9,00 a 9,70 g/dL
Directo:	0,00 mg/dL	0,04 a 0,30 mg/dL
Indirecto:	0,10 mg/dL	0,01 a 0,50 mg/dL
Plaquetas	200.000 /mm3	200.000 a 500.000 /mm3

Observação: Hemácias normocíticas e normocrômicas; Plaquetas morfologicamente normais

PROTEINAS TOTAIS


SÉRIE BRANCA		Valor(es) de Referência
Material: SORO		
Leucócitos	11.970 /mm3	6.000 a 17.000 /mm3
Método: COLORIMETRICO		
Leucócitos Corrigidos	11.970 /mm3	
Resultado	9,0 g/dL	5,3 a 7,7 g/dL

CONTAGEM DIFERENCIAL

Metamielócitos	0 %	0 /mm3	0 %	0 - 0
Basófilos	0 %	0 /mm3	Até 3 %	0 - 200
Segmentados	76 %	9.097 /mm3	60 a 77 %	3.900 - 11.800
Material: SORO				
Eosinófilos	0 %	0 /mm3	2 a 10 %	100 - 1.250
Método: COLORIMETRICO				
Linfócitos Típicos	21 %	2.513 /mm3	12 a 30 %	1.000 - 8.300
Resultado	2,2 g/dL		2,6 a 3,8 g/dL	
Basófilos	0 %	0 /mm3	Até 1 %	RAROS
Monócitos	3 %	359 /mm3	3 a 10 %	100 - 1.350

FOSFORO

Pesquisa de Hematozoário:	NEGATIVO	Valor(es) de Referência
Material: SORO		
Método: CINETICO	Sem alterações	
Resultado	3,40 mg/dL	2,6 a 6,8 mg/dL



Anclivepa
Av. da Saudade, s/n - Passaré, Fortaleza - CE
Cep: 60861-330

N° OS: 100000100003703 Paciente: PRETA Data: 08/12/2022 09:35
Espécie: CANINA Raça: S.R.D. CANINO
Sexo: FEMEA Idade: 4A 2M 11D
Responsável: GERCINO JOSE BARROS DA SILVA
Requisitante: AMANDA CASTELO CRMV: 3455
Convênio: ANCLIVEPA - FORTALEZA Página: 18 / 21

UREIA

Material SORO Valor(es) de Referência
Método CINETICA
Resultado.....: 72,8 mg/dL 10,0 a 60,0 mg/dL

CREATININA

Material SORO Valor(es) de Referência
Método Enzimatico
Resultado.....: 1,00 mg/dL 0,50 a 1,60 mg/dL

COLESTEROL TOTAL

Material SORO Valor(es) de Referência
Método COLORIMETRICO
Resultado.....: 231 mg/dL 110 a 300 mg/dL

TRIGLICERIDES

Material SORO Valor(es) de Referência
Método CINETICA
Resultado.....: 51 mg/dL 32,0 a 125,0 mg/dL

AST


Material SORO Valor(es) de Referência
Método CINETICO
Resultado.....: 39 U/L 10 a 88 U/L

ALT

Material SORO Valor(es) de Referência
Método CINETICO
Resultado.....: 24 U/L 21 a 102 U/L

GAMA GT

Material SORO Valor(es) de Referência
Método COLORIMETRICO
Resultado.....: 1,5 U/L 1,2U/L - 10,0U/L



Anclivepa
Av. da Saudade, s/n - Passaré, Fortaleza - CE
Cep: 60861-330

Nº OS: 100000100003703 Paciente: PRETA
Espécie: CANINA
Sexo: FEMEA Idade: 4A 2M 11D
Responsável: GERCINO JOSE BARROS DA SILVA
Requisitante: AMANDA CASTELO CRMV: 3455
Convênio: ANCLIVEPA - FORTALEZA

Data: 08/12/2022 09:35
Raça: S.R.D. CANINO

Página: 19 / 21

HEMOGRAMA COMPLETO

Material ~~SORO~~ SANGUE TOTAL
Método ~~CITOMETRIA DE FLUXO~~ CITOMETRIA DE FLUXO FLUORESCENTE

Valor(es) de Referência

SÉRIE VERMELHA	45 U/L	10 a 96 U/L
Eritrócitos	7,01 milhões/mm3	5,50 a 8,5 milhões/mm3
Hemoglobina	13,40 g/dl	12,00 a 18,00 g/dl
BILIRRUBINAS	43,80 %	37,00 a 55,00 %
V.C.M.	62,48 fL	60,00 a 77,00 fL
Material: SORO		
H.C.M.	19,12 pg	21,00 a 25,00 pg
Método: COLORIMETRICO		
C.H.C.M.	30,59 %	30,00 a 36,00 %
Proteína Total Plasmática:	0,12 g/dL	0,10 a 0,70 g/dL
Directo:	0,00 mg/dL	0,04 a 0,30 mg/dL
Indirecto:	0,12 mg/dL	0,01 a 0,50 mg/dL
Plaquetas	200.000/mm3	200.000 a 500.000 /mm3

Observação: Hemácias normocíticas e normocrômicas; Plaquetas morfologicamente normais

PROTEINAS TOTAIS


SÉRIE BRANCA		Valor(es) de Referência
Material: SORO		
Leucócitos	11.970 /mm3	6.000 a 17.000 /mm3
Método: COLORIMETRICO		
Leucócitos Corrigidos	11.970 /mm3	
Resultado	9,0 g/dL	5,3 a 7,7 g/dL

CONTAGEM DIFERENCIAL

Metamielócitos	0 %	0 /mm3	0 %	0 - 0
Basófilos	0 %	0 /mm3	Até 3 %	0 - 200
Segmentados	76 %	9.097 /mm3	60 a 77 %	3.900 - 11.800
Material: SORO				
Eosinófilos	0 %	0 /mm3	2 a 10 %	100 - 1.250
Método: COLORIMETRICO				
Linfócitos Típicos	21 %	2.513 /mm3	12 a 30 %	1.000 - 8.300
Resultado	0,2 g/dL		2,6 a 3,8 g/dL	
Basófilos	0 %	0 /mm3	Até 1 %	RAROS
Monócitos	3 %	359 /mm3	3 a 10 %	100 - 1.350

FOSFORO

Pesquisa de Hematozoário: NEGATIVO		Valor(es) de Referência
Material: SORO		
Método: CINETICO		
Resultado	3,40 mg/dL	2,6 a 6,8 mg/dL



Anclivepa
Av. da Saudade, s/n - Passaré, Fortaleza - CE
Cep: 60861-330

N° OS: 100000100003703 Paciente: PRETA Data: 08/12/2022 09:35
Espécie: CANINA Raça: S.R.D. CANINO
Sexo: FEMEA Idade: 4A 2M 11D
Responsável: GERCINO JOSE BARROS DA SILVA
Requisitante: AMANDA CASTELO CRMV: 3455
Convênio: ANCLIVEPA - FORTALEZA Página: 20 / 21

UREIA

Material SORO Valor(es) de Referência
Método CINETICA
Resultado.....: 72,8 mg/dL 10,0 a 60,0 mg/dL

CREATININA

Material SORO Valor(es) de Referência
Método Enzimatico
Resultado.....: 1,00 mg/dL 0,50 a 1,60 mg/dL

COLESTEROL TOTAL

Material SORO Valor(es) de Referência
Método COLORIMETRICO
Resultado.....: 231 mg/dL 110 a 300 mg/dL

TRIGLICERIDES

Material SORO Valor(es) de Referência
Método CINETICA
Resultado.....: 51 mg/dL 32,0 a 125,0 mg/dL

AST


Material SORO Valor(es) de Referência
Método CINETICO
Resultado.....: 39 U/L 10 a 88 U/L

ALT

Material SORO Valor(es) de Referência
Método CINETICO
Resultado.....: 24 U/L 21 a 102 U/L

GAMA GT

Material SORO Valor(es) de Referência
Método COLORIMETRICO
Resultado.....: 1,5 U/L 1,2U/L - 10,0U/L



Anclivepa

Av. da Saudade, s/n - Passaré, Fortaleza - CE

Cep: 60861-330

N° OS: 100000100003703
Espécie: CANINA
Sexo: FEMEA Idade: 4A 2M 11D
Responsável: GERCINO JOSE BARROS DA SILVA
Requisitante: AMANDA CASTELO
Convênio: ANCLIVEPA - FORTALEZA

Paciente: PRETA

CRMV: 3455

Data: 08/12/2022 09:35
Raça: S.R.D. CANINO

Página: 21 / 21

FOSFATASE ALCALINA

Valor(es) de Referência

Material SORO

Método COLORIMETRICO

Resultado.....: 45 U/L 10 a 96 U/L

BILIRRUBINAS

Valor(es) de Referência

Material SORO

Método COLORIMETRICO

TOTAL.....:	0,10 mg/dL	0,10 a 0,70 mg/dL
DIRETA.....:	0,00 mg/dL	0,04 a 0,30 mg/dL
INDIRETA.....:	0,10 mg/dL	0,01 a 0,50 mg/dL

PROTEINAS TOTAIS

Valor(es) de Referência

Material SORO

Método COLORIMETRICO

Resultado.....: 9,0 g/dL 5,3 a 7,7 g/dL

ALBUMINA

Valor(es) de Referência

Material SORO

Método COLORIMETRICO

Resultado.....: 2,2 g/dL 2,6 a 3,8 g/dL

FOSFORO

Valor(es) de Referência

Material SORO

Método CINETICO

Resultado.....: 3,40 mg/dL 2,6 a 6,8 mg/dL