



Anclivepa

Av. da Saudade, s/n - Passaré, Fortaleza - CE

Cep: 60861-330

N° OS: 100000100004292

Paciente: HERMANOTEU

Data: 22/12/2022 11:22

Espécie: FELINA

Raça: SIAMES

Sexo: MACHO

Idade: 4A 5M 18D

Responsável: EDINEIDE LOPES DA COSTA

CRMV: 03315

Requisitante: MARIO VIEIRA

Convênio: ANCLIVEPA - FORTALEZA

Página: 1 / 4

HEMOGRAMA COMPLETO

Valor(es) de Referência

Material SANGUE TOTAL

Método CITOMETRIA DE FLUXO FLUORESCENTE

SÉRIE VERMELHA

Eritrócitos.....:	8,76 milhões/mm3	5,00milhões/mm3 - 10,00milhões/mm3
Hemoglobina.....:	16,20 g/dl	8,00g/dl - 15,00g/dl
Hematócrito.....:	42,20 %	24,00 a 45,00 %
V.C.M.....:	48,17 fL	39,00 a 55,00 fL
H.C.M.....:	18,49 pg	13,00 a 17,00 pg
C.H.C.M.....:	38,39 %	31,00 a 35,00 %
Proteína Total Plasmática:	8 g/dl	4,50 a 7,80 g/dl
Eritroblasto.....:	0	
Plaquetas.....:	197 /mm3	230.000 a 680.000 /mm3

Observação

Hemácias normocíticas e normocrômicas;Plaquetas morfologicamente normais

SÉRIE BRANCA

Leucócitos.....:	40.320 /mm3	5.500 a 19.500 /mm3
Leucócitos Corrigidos....:	40.320 /mm3	

CONTAGEM DIFERENCIAL

Metamielócitos.....:	0 %	0 /mm3	0 % 0 - 0
Bastonetes.....:	0 %	0 /mm3	Até 3 % 0 - 150
Segmentados.....:	67 %	27.014 /mm3	60 a 77 % 2.400 - 12.500
Eosinófilos.....:	2 %	806 /mm3	2 a 10% 0 - 1.700
Linfócitos Típicos.....:	27 %	10.886 /mm3	12 a 30% 1.200 - 8.500
Basófilos.....:	0 %	0 /mm3	Até 1 % RAROS
Monócitos.....:	4 %	1.612 /mm3	3 a 10% 100 - 850

Pesquisa de Hematozoário.: NEGATIVO

Observação Sem alterações



Anclivepa
Av. da Saudade, s/n - Passaré, Fortaleza - CE
Cep: 60861-330

N° OS: 100000100004292
Espécie: FELINA
Sexo: MACHO Idade: 4A 5M 18D
Responsável: EDINEIDE LOPES DA COSTA
Requisitante: MARIO VIEIRA
Convênio: ANCLIVEPA - FORTALEZA

Paciente: HERMANOTEU

CRMV: 03315

Data: 22/12/2022 11:22
Raça: SIAMES

Página: 2 / 4

UREIA

Material SORO
Método CINETICA

Valor(es) de Referência

Resultado.....: 28,5 mg/dL 10,0 a 56,0 mg/dL

Resultados Anteriores: [05/12/2022 - 67,1 mg/dL] [10/10/2022 - 19,8 mg/dL]

CREATININA

Material SORO
Método Enzimatico

Valor(es) de Referência

Resultado.....: 1,40 mg/dL 0,60 a 1,80 mg/dL

Resultados Anteriores: [05/12/2022 - 1,60 mg/dL] [10/10/2022 - 0,50 mg/dL]

COLESTEROL TOTAL

Material SORO
Método COLORIMETRICO

Valor(es) de Referência

Resultado.....: 96 mg/dL 90 a 200 mg/dL

TRIGLICERIDES

Material SORO
Método CINETICA

Valor(es) de Referência

Resultado.....: 61 mg/dL 10,0 a 350,0 mg/dL

AST

Material SORO
Método CINETICO

Valor(es) de Referência

Resultado.....: 33 U/L 6 a 83 U/L


ALT


Material SORO
Método CINETICO

Valor(es) de Referência

Resultado.....: 65 U/L 6 a 83 U/L

Resultados Anteriores: [05/12/2022 - 58 U/L] [10/10/2022 - 19 U/L]





Anclivepa

Av. da Saudade, s/n - Passaré, Fortaleza - CE

Cep: 60861-330

Nº OS: 100000100004292
Espécie: FELINA
Sexo: MACHO Idade: 4A 5M 18D
Responsável: EDINEIDE LOPES DA COSTA
Requisitante: MARIO VIEIRA
Convênio: ANCLIVEPA - FORTALEZA

Paciente: HERMANOTEU

CRMV: 03315

Data: 22/12/2022 11:22
Raça: SIAMES

Página: 3 / 4

FOSFATASE ALCALINA

Valor(es) de Referência

Material SORO

Método COLORIMETRICO

Resultado.....: 63,00 U/L 4 a 81 U/L

Resultados Anteriores: [05/12/2022 - 60 U/L]

BILIRRUBINAS

Valor(es) de Referência

Material SORO

Método COLORIMETRICO

TOTAL.....:	0,09 mg/dL	0,10 a 0,60 mg/dL
DIRETA.....:	0,02 mg/dL	0,04 a 0,30 mg/dL
INDIRETA.....:	0,07 mg/dL	0,01 a 0,50 mg/dL

PROTEINAS TOTAIS

Valor(es) de Referência

Material SORO

Método COLORIMETRICO

Resultado.....: 6,9 g/dL 5,4 a 7,8 g/dL

ALBUMINA

Valor(es) de Referência

Material SORO

Método COLORIMETRICO

Resultado.....: 2,6 g/dL 2,1 a 3,9 g/dL


FOSFORO

Valor(es) de Referência

Material SORO

Método CINETICO

Resultado.....: 4,20 mg/dL 2,9 a 8,0 mg/dL



Anclivepa

Av. da Saudade, s/n - Passaré, Fortaleza - CE

Cep: 60861-330

N° OS: 100000100004292

Paciente: HERMANOTEU

Data: 22/12/2022 11:22

Espécie: FELINA

Raça: SIAMES

Sexo: MACHO

Idade: 4A 5M 18D

Responsável: EDINEIDE LOPES DA COSTA

CRMV: 03315

Requisitante: MARIO VIEIRA

Convênio: ANCLIVEPA - FORTALEZA

Página: 4 / 4

URINA TIPO 1

Valor(es) de Referência

Material URINA

Método TIRA REAGENTE E MICROSCOPIA

EXAME FÍSICO

Volume.....: 20,0 mL

Método de Obtenção.....: CISTOCENTESE

Densidade.....: 1,032 1,035 a 1,045

Cor.....: Ambar

Aspecto.....: Turvo

EXAME QUÍMICO

pH.....: 7,0

Proteínas.....: +++

Glicose.....: Negativo

Corpos cetônicos.....: Negativo

Nitrito.....: Negativo

Pigmentos Biliares.....: Negativo

Urobilinogênio.....: Normal

Sangue Oculto.....: +++

SEDIMENTOSCOPIA

Células.....: transição ++ Ausentes

Cilindros.....: fosfato triplo ++ Ausentes

Cristais.....: Ausentes Ausentes

Hemácias.....: >50 Por campo Até 2/campo de 40X

Leucócitos.....: 20-50 Por campo Até 3/campo de 40X

Bactérias.....: Ausentes