




HEMOGRAMA COMPLETO			Valor(es) de Referência
Material SANGUE TOTAL			
Método CITOMETRIA DE FLUXO FLUORESCENTE			
SÉRIE VERMELHA			
Eritrócitos.....:	5,91 milhões/mm3	5,50 a 8,5 milhões/mm3	
Hemoglobina.....:	13,80 g/dl	12,00 a 18,00 g/dl	
Hematócrito.....:	35,90 %	37,00 a 55,00 %	
V.C.M.....:	60,74 fL	60,00 a 77,00 fL	
H.C.M.....:	23,35 pg	21,00 a 25,00 pg	
C.H.C.M.....:	38,44 %	30,00 a 36,00 %	
Eritroblasto.....:			
Plaquetas.....:	343.000 /mm3	200.000 a 500.000 /mm3	
Observação			
SÉRIE BRANCA			
Leucócitos.....:	11.100 /mm3	6.000 a 17.000 /mm3	
Leucócitos Corrigidos....:	11.100 /mm3		
CONTAGEM DIFERENCIAL			
Metamielócitos.....:	0 %	0 /mm3	0 % 0 - 0
Bastonetes.....:	0 %	0 /mm3	Até 3 % 0 - 200
Segmentados.....:	80 %	8.880 /mm3	60 a 77 % 3.900 - 11.800
Eosinófilos.....:	5 %	555 /mm3	2 a 10% 100 - 1.250
Linfócitos Típicos.....:	14 %	1.554 /mm3	12 a 30% 1.000 - 8.300
Basófilos.....:	0 %	0 /mm3	Até 1 % RAROS
Monócitos.....:	1 %	111 /mm3	3 a 10% 100 - 1.350
Pesquisa de Hematozoário.:			
Observação			Sem alterações
			Assinado eletronicamente por M.V MARIANA BOCALINI DE LACERDA - CRMV/SP: 37568

CREATININA

Material SORO

Método Enzimatico

Resultado.....: 0,85 mg/dL 0,50 a 1,60 mg/dL

Resultados Anteriores: [18/01/2023 - 1,14 mg/dL] [09/01/2023 - 0,86 mg/dL] [19/12/2022 - 0,87 mg/dL] [03/10/2022 - 1,25 mg/dL]

SORO LIPÊMICO +

ALTERAÇÕES NO SORO CAUSAM AUMENTO OU DIMINUIÇÃO NA LINEARIDADE DO TESTE PODENDO CAUSAR INTERFERÊNCIA

Assinado eletronicamente por M.V MARIANA BOCALINI DE LACERDA - CRMV/SP: 37568

ALT

Material SORO

Método CINETICO

Resultado.....: 20 U/L 21 a 102 U/L

Resultados Anteriores: [18/01/2023 - 28 U/L] [09/01/2023 - 21 U/L] [19/12/2022 - 91 U/L] [03/10/2022 - 95 U/L]

SORO LIPÊMICO +

ALTERAÇÕES NO SORO CAUSAM AUMENTO OU DIMINUIÇÃO NA LINEARIDADE DO TESTE PODENDO CAUSAR INTERFERÊNCIA

Assinado eletronicamente por M.V MARIANA BOCALINI DE LACERDA - CRMV/SP: 37568

PROTEINAS TOTAIS

Material SORO

Método COLORIMETRICO

Resultado.....: 7,1 g/dL 5,3 a 7,7 g/dL

Resultados Anteriores: [18/01/2023 - 6,3 g/dL] [09/01/2023 - 6,7 g/dL] [19/12/2022 - 5,5 g/dL]

SORO LIPÊMICO +

ALTERAÇÕES NO SORO CAUSAM AUMENTO OU DIMINUIÇÃO NA LINEARIDADE DO TESTE PODENDO CAUSAR INTERFERÊNCIA

Assinado eletronicamente por M.V MARIANA BOCALINI DE LACERDA - CRMV/SP: 37568

---

N° OS: 230300010001551	Paciente: LOLA	Data: 09/03/2023 11:54
Espécie: CANINA		Raça: POODLE STANDARD
Sexo: FEMEA	Idade: 5A 2M 8D	
Responsável: DEUZENICE LIMA DE OLIVEIRA		
Requisitante: KARINA MONTENEGRO	CRMV: 56964	
Convênio: ANCLIVEPA ZONA SUL		Página: 3 / 3

---

## ALBUMINA

Material	SORO	Valor(es) de Referência
Método	COLORIMETRICO	
Resultado.....:	3,5 g/dL	2,6 a 3,8 g/dL
Resultados Anteriores:	[18/01/2023 - 3,3 g/dL] [09/01/2023 - 3,3 g/dL] [19/12/2022 - 2,9 g/dL]	

SORO LIPÊMICO +

ALTERAÇÕES NO SORO CAUSAM AUMENTO OU DIMINUIÇÃO NA LINEARIDADE DO TESTE PODENDO CAUSAR INTERFERÊNCIA

Assinado eletronicamente por M.V MARIANA BOCALINI DE LACERDA - CRMV/SP: 37568

---