

Paciente : **PETUNIA**  
Raça : **SRD**  
Tutor : **DANIELE**  
Clínica : **FORTALEZA**  
Solicitante: **Dr(a)MATHEUS PEIXOTO**

Código : **0001995**  
Espécie : **FELINA**  
Atendimento: **20/04/2023**  
Sexo : **M** - Idade: **0 ano(s)**

## **FIV/FELV ALERE**

### **FIV/FelV**

**Método:** Imunomatográfico

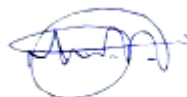
**Material:** Sangue Total/Soro

Feline immunodeficiency virus (FIV).....: **NÃO REAGENTE**  
Feline leukemia virus (FeLV).....: **NÃO REAGENTE**

### **Observação:**



**Matheus Peixoto Lima**  
**CRMV - 3431**



Conferido, liberado e assinado: **Matheus Peixoto Lima**  
**CRMV - 3431**

A interpretação dos exames laboratoriais deverá ser realizada pelo médico veterinário responsável,  
mediante a sintomatologia clínica do animal.

Paciente : **PETUNIA**  
Raça : **SRD**  
Tutor : **DANIELE**  
Clínica : **FORTALEZA**  
Solicitante: **Dr(a)MATHEUS PEIXOTO**

Código : **0001995**  
Espécie : **FELINA**  
Atendimento: **20/04/2023**  
Sexo : **M** - Idade: **0 ano(s)**

## HEMOGRAMA

**Material: Sangue total**

E R I T R O G R A M A			Felino Até 6 Meses
Hemácias.....:	9,85	milh/mm <sup>3</sup>	5,5 a 10,0 milhões/mm <sup>3</sup>
Hemoglobina.....:	14,4	g/dL	8 a 14 g/dL
Hematócrito.....:	46,5	%	24 a 45 %
V.C.M.....:	47	fl	39 a 55 fl
H.C.M.....:	15	pg	12 - 25 pg
C.H.C.M.....:	31	%	31 a 35 %

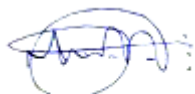
**Observação Série Vermelha:**

L E U C O G R A M A			
Leucócitos.....:	18100	/mm <sup>3</sup>	5.500 - 19.500 /mm <sup>3</sup>
Mielócitos.....:	0	0	0 a 0
Metamielócitos.....:	0	0	0 a 0
Bastonetes.....:	0	0	0 a 300
Segmentados.....:	38	6.878	2.500 a 12.500
Basófilos.....:	0	0	0 a 100
Eosinófilos.....:	7	1.267	0 a 750
Linfócitos Típicos.....:	52	9.412	1.500 a 7.000
Linfócitos Atípicos.....:	0	0	0 a 0
Monócitos.....:	3	543	0 a 850
Eritoblastos.....:	0	0	0 a 1%


**Observação Série Branca:**

PLAQUETAS.....:	80000	180.000 - 700.000 mm <sup>3</sup>
-----------------	-------	-----------------------------------

**Observações plaquetárias:**



**Matheus Peixoto Lima**  
**CRMV - 3431**



Conferido, liberado e assinado: **Matheus Peixoto Lima**  
**CRMV - 3431**

A interpretação dos exames laboratoriais deverá ser realizada pelo médico veterinário responsável, mediante a sintomatologia clínica do animal.