




HEMOGRAMA COMPLETO				Valor(es) de Referência
Material <b>SANGUE TOTAL</b>				
Método <b>CITOMETRIA DE FLUXO FLUORESCENTE</b>				
<b>SÉRIE VERMELHA</b>				
Eritrócitos.....:	<b>8,91</b> milhões/mm3	5,00milhões/mm3 - 10,00milhões/mm3		
Hemoglobina.....:	<b>13,50</b> g/dl	8,00g/dl - 15,00g/dl 		
Hematócrito.....:	<b>41,40</b> %	24,00 a 45,00 % 		
V.C.M.....:	<b>46,46</b> fL	39,00 a 55,00 fL		
H.C.M.....:	<b>15,15</b> pg	13,00 a 17,00 pg		
C.H.C.M.....:	<b>32,61</b> %	31,00 a 35,00 %		
Eritroblasto.....:				
Plaquetas.....:	<b>242.000</b> /mm3	230.000 a 680.000 /mm3		
Observação				
<b>SÉRIE BRANCA</b>				
Leucócitos.....:	<b>18.910</b> /mm3	5.500 a 19.500 /mm3 		
Leucócitos Corrigidos....:	<b>18.910</b> /mm3			
<b>CONTAGEM DIFERENCIAL</b>				
Metamielócitos.....:	<b>0</b> %	<b>0</b> /mm3	0 % 0 - 0	
Bastonetes.....:	<b>0</b> %	<b>0</b> /mm3	Até 3 % 0 - 150	
Segmentados.....:	<b>82</b> %	<b>15.506</b> /mm3	60 a 77 % 2.400 - 12.500	
Eosinófilos.....:	<b>0</b> %	<b>0</b> /mm3	2 a 10% 0 - 1.700	
Linfócitos Tipicos.....:	<b>15</b> %	<b>2.836</b> /mm3	12 a 30% 1.200 - 8.500	
Basófilos.....:	<b>0</b> %	<b>0</b> /mm3	Até 1 % RAROS	
Monócitos.....:	<b>3</b> %	<b>567</b> /mm3	3 a 10% 100 - 850	
Pesquisa de Hematozoário.:	<b>NÃO FORAM OBSERVADOS NESTA AMOSTRA.</b>			
Observação	<b>Sem alterações</b>			
Assinado eletronicamente por M.V VANESSA CARLINI CARAVELAS - CRMV/SP: 26862				

N° OS: 230400010000245	Paciente: LINDA	Data: 03/04/2023 15:28
Espécie: FELINA		Raça: S.R.D. FELINO
Sexo: FEMEA	Idade: 1A 9M 21D	
Responsável: CELIO ROBERTO DA SILVA (MANCH		
Requisitante: ANA BEATRIZ B. SCAGLIONE	CRMV: 54045	
Convênio: ANCLIVEPA OSASCO II - PQ INDU		Página: 2 / 2

## UREIA

Material	SORO	Valor(es) de Referência
Método	CINETICA	
RESULTADO.....:	54,00 mg/dL	10,0 a 56,0 mg/dL
Resultados Anteriores:	[07/03/2023 - 32,00 mg/dL] [01/02/2023 - 67,00 mg/dL] [16/12/2022 - 55,0 mg/dL]	

Assinado eletronicamente por M.V VANESSA CARLINI CARAVELAS - CRMV/SP: 26862

## CREATININA

Material	SORO	Valor(es) de Referência
Método	Enzimatico	
RESULTADO.....:	1,01 mg/dL	0,60 a 1,80 mg/dL
Resultados Anteriores:	[07/03/2023 - 1,28 mg/dL] [01/02/2023 - 0,95 mg/dL] [16/12/2022 - 0,96 mg/dL]	

Assinado eletronicamente por M.V VANESSA CARLINI CARAVELAS - CRMV/SP: 26862

## ALT

Material	SORO	Valor(es) de Referência
Método	CINETICO	
RESULTADO.....:	66 U/L	6 a 83 U/L
Resultados Anteriores:	[07/03/2023 - 38 U/L] [01/02/2023 - 68 U/L] [16/12/2022 - 69 U/L]	

Assinado eletronicamente por M.V VANESSA CARLINI CARAVELAS - CRMV/SP: 26862

## FOSFATASE ALCALINA

Material	SORO	Valor(es) de Referência
Método	COLORIMETRICO	
RESULTADO.....:	10 U/L	4 a 81 U/L
Resultados Anteriores:	[07/03/2023 - 17 U/L] [01/02/2023 - 60 U/L]	

Assinado eletronicamente por M.V VANESSA CARLINI CARAVELAS - CRMV/SP: 26862