



N° OS: 100000110004928  
Espécie: CANINA  
Sexo: MACHO Idade: 12A 4M 15D  
Responsável: CLAUDIA MARCIA SILVA BATISTA  
Requisitante: BETY SAARA P ROMUALDO  
Convênio: ANCLIVEPA BELO HORIZONTE

Paciente: DUDU

CRMV: 24542

Data: 04/10/2022 11:59  
Raça: YORKSHIRE TERRIER

Página: 1 / 5

## HEMOGRAMA COMPLETO

Material SANGUE TOTAL  
Método CITOMETRIA DE FLUXO FLUORESCENTE

Valor(es) de Referência

### SÉRIE VERMELHA

Eritrócitos.....:	7,22 milhões/mm3	5,50 a 8,50 milhões/mm3
Hemoglobina.....:	17,70 g/dl	14,00 a 18,00 g/dl
Hematócrito.....:	44,70 %	38,00 a 47,00 %
V.C.M.....:	61,91 fL	63,00 a 77,00 fL
H.C.M.....:	24,52 pg	21,00 a 26,00 pg
C.H.C.M.....:	39,60 %	30,00 a 36,00 %
Eritroblasto.....:	0	
Plaquetas.....:	403.000 /mm3	200.000 a 500.000 /mm3

Observação

### SÉRIE BRANCA

Leucócitos.....:	27.500 /mm3	6.000 a 17.000 /mm3
Leucócitos Corrigidos....:	27.500 /mm3	

### CONTAGEM DIFERENCIAL

Metamielócitos.....:	0 %	0 /mm3	0 % 0 - 0
Bastonetes.....:	0 %	0 /mm3	Até 1 % 0 - 200
Segmentados.....:	62 %	17.050 /mm3	55 a 80 % 3.300 - 12.800
Eosinófilos.....:	5 %	1.375 /mm3	Até 1 % 100 - 1.450
Linfócitos Típicos.....:	27 %	7.425 /mm3	13 a 30% 780 - 6.400
Basófilos.....:	0 %	0 /mm3	Até 1 % RAROS
Monócitos.....:	6 %	1.650 /mm3	1 a 6% 100 - 960

Pesquisa de Hematozoário.:  
Observação  
NOTA.....:

Sem alterações



Anclivepa

Nº OS: 100000110004928 Paciente: DUDU Data: 04/10/2022 11:59  
Espécie: CANINA Raça: YORKSHIRE TERRIER  
Sexo: MACHO Idade: 12A 4M 15D  
Responsável: CLAUDIA MARCIA SILVA BATISTA  
Requisitante: BETY SAARA P ROMUALDO CRMV: 24542  
Convênio: ANCLIVEPA BELO HORIZONTE

Página: 2 / 5

## HEMOGRAMA COMPLETO


		Valor(es) de Referência
Material	SORO TOTAL	
Método	CINMETRIA DE FLUXO FLUORESCENTE	
SÉRIE VERMELHA	123,0 mg/dL	10,0 a 60,0 mg/dL
Eritrócitos	7,22 milhões/mm3	5,50 a 8,50 milhões/mm3
Hemoglobina	17,70 g/dl	14,00 a 18,00 g/dl
CREATININA	44,70 %	38,00 a 47,00 %
V.C.M.	61,91 fL	63,00 a 77,00 fL
Material	SORO	
H.C.M.	24,52 pg	21,00 a 26,00 pg
Método	Enzimático	
C.H.C.M.	39,60 %	30,00 a 36,00 %
Resultado	1,50 mg/dL	0,50 a 1,60 mg/dL
Plaquetas	403.000 /mm3	200.000 a 500.000 /mm3

		Valor(es) de Referência
Material	SORO	
SÉRIE BRANCA		
Método	CINETICO	
Leucócitos	27.500 /mm3	6.000 a 17.000 /mm3
Resultado	27.500 U/L	21 a 102 U/L
Leucócitos Corrigidos		

		Valor(es) de Referência
CONTAGEM DIFERENCIAL		
FOSFATASE ALCALINA	0 % 0 /mm3	0 % 0 - 0
Neutrófilos	0 % 0 /mm3	Até 1 % 0 - 200
Basófilos	62 % 17.050 /mm3	55 a 80 % 3.300 - 12.800
Eosinófilos	5 % 1.375 /mm3	Até 1 % 100 - 1.450
Resultado	27 U/L	10 a 96 U/L
Linfócitos	27 % 7.425 /mm3	13 a 30 % 780 - 6.400
Basófilos	0 % 0 /mm3	Até 1 % RAROS
Monócitos	6 % 1.650 /mm3	1 a 6 % 100 - 960

		Valor(es) de Referência
PROTEÍNAS TOTAIS		
Material	SORO	
Método	COLORIMETRICO	
Resultado	7,3 g/dL	5,3 a 7,7 g/dL

		Valor(es) de Referência
ALBUMINA		
Material	SORO	
Método	COLORIMETRICO	
Resultado	3,0 g/dL	2,6 a 3,8 g/dL



Anclivepa

Nº OS: 100000110004928 Paciente: DUDU Data: 04/10/2022 11:59  
Espécie: CANINA Raça: YORKSHIRE TERRIER  
Sexo: MACHO Idade: 12A 4M 15D  
Responsável: CLAUDIA MARCIA SILVA BATISTA  
Requisitante: BETY SAARA P ROMUALDO CRMV: 24542  
Convênio: ANCLIVEPA BELO HORIZONTE

Página: 3 / 5

## HEMOGRAMA COMPLETO


		Valor(es) de Referência
Material	SORO TOTAL	
Método	CINMETRIA DE FLUXO FLUORESCENTE	
SÉRIE VERMELHA	123,0 mg/dL	10,0 a 60,0 mg/dL
Eritrócitos	7,22 milhões/mm3	5,50 a 8,50 milhões/mm3
Hemoglobina	17,70 g/dl	14,00 a 18,00 g/dl
CREATININA	44,70 %	38,00 a 47,00 %
V.C.M.	61,91 fL	63,00 a 77,00 fL
Material	SORO	
H.C.M.	24,52 pg	21,00 a 26,00 pg
Método	Enzimático	
C.H.C.M.	39,60 %	30,00 a 36,00 %
Resultado	1,50 mg/dL	0,50 a 1,60 mg/dL
Plaquetas	403.000 /mm3	200.000 a 500.000 /mm3

		Valor(es) de Referência
Material	SORO	
SÉRIE BRANCA		
Método	CINETICO	
Leucócitos	27.500 /mm3	6.000 a 17.000 /mm3
Resultado	27.500 U/L	21 a 102 U/L
Leucócitos Corrigidos		

		Valor(es) de Referência
Material	SORO	
Método	COLORIMETRICO	
Neutrófilos	0 % 0 /mm3	0 % 0 - 0
Bastonetes	0 % 0 /mm3	Até 1 % 0 - 200
Monócitos	62 % 17.050 /mm3	55 a 80 % 3.300 - 12.800
Eosinófilos	5 % 1.375 /mm3	Até 1 % 100 - 1.450
Resultado	27 U/L	10 a 96 U/L
Linfócitos Tipicos	27 % 7.425 /mm3	13 a 30 % 780 - 6.400
Basófilos	0 % 0 /mm3	Até 1 % RAROS
Monócitos	6 % 1.650 /mm3	1 a 6 % 100 - 960

		Valor(es) de Referência
Material	SORO	
Método	COLORIMETRICO	
Proteínas Totais	7,3 g/dL	5,3 a 7,7 g/dL

		Valor(es) de Referência
Material	SORO	
Método	COLORIMETRICO	
Albumina	3,0 g/dL	2,6 a 3,8 g/dL



Anclivepa

Nº OS: 100000110004928 Paciente: DUDU Data: 04/10/2022 11:59  
Espécie: CANINA Raça: YORKSHIRE TERRIER  
Sexo: MACHO Idade: 12A 4M 15D  
Responsável: CLAUDIA MARCIA SILVA BATISTA  
Requisitante: BETY SAARA P ROMUALDO CRMV: 24542  
Convênio: ANCLIVEPA BELO HORIZONTE

Página: 4 / 5

## HEMOGRAMA COMPLETO


		Valor(es) de Referência
Material	SORO TOTAL	
Método	CINMETRIA DE FLUXO FLUORESCENTE	
SÉRIE VERMELHA	123,0 mg/dL	10,0 a 60,0 mg/dL
Eritrócitos	7,22 milhões/mm3	5,50 a 8,50 milhões/mm3
Hemoglobina	17,70 g/dl	14,00 a 18,00 g/dl
CREATININA	44,70 %	38,00 a 47,00 %
V.C.M.	61,91 fL	63,00 a 77,00 fL
Material	SORO	
H.C.M.	24,52 pg	21,00 a 26,00 pg
Método	Enzimático	
C.H.C.M.	39,60 %	30,00 a 36,00 %
Resultado	1,50 mg/dL	0,50 a 1,60 mg/dL
Plaquetas	403.000 /mm3	200.000 a 500.000 /mm3

		Valor(es) de Referência
Material	SORO	
SÉRIE BRANCA		
Método	CINETICO	
Leucócitos	27.500 /mm3	6.000 a 17.000 /mm3
Resultado	27.500 U/L	21 a 102 U/L
Leucócitos Corrigidos		

			Valor(es) de Referência
CONTAGEM DIFERENCIAL			
FOSFATASE ALCALINA	0 %	0 /mm3	0 % 0 - 0
Neutrófilos	0 %	0 /mm3	Até 1 % 0 - 200
Basófilos	62 %	17.050 /mm3	55 a 80 % 3.300 - 12.800
Eosinófilos	5 %	1.375 /mm3	Até 1 % 100 - 1.450
Resultado	27 U/L		10 a 96 U/L
Linfócitos	27 %	7.425 /mm3	13 a 30 % 780 - 6.400
Basófilos	0 %	0 /mm3	Até 1 % RAROS
Monócitos	6 %	1.650 /mm3	1 a 6 % 100 - 960

		Valor(es) de Referência
PROTEÍNAS TOTAIS		
Material	SORO	
Método	COLORIMETRICO	
Resultado	7,3 g/dL	5,3 a 7,7 g/dL

		Valor(es) de Referência
ALBUMINA		
Material	SORO	
Método	COLORIMETRICO	
Resultado	3,0 g/dL	2,6 a 3,8 g/dL



Anclivepa

N° OS: 100000110004928      Paciente: DUDU      Data: 04/10/2022 11:59  
Espécie: CANINA      Raça: YORKSHIRE TERRIER  
Sexo: MACHO      Idade: 12A 4M 15D  
Responsável: CLAUDIA MARCIA SILVA BATISTA  
Requisitante: BETY SAARA P ROMUALDO      CRMV: 24542  
Convênio: ANCLIVEPA BELO HORIZONTE      Página: 5 / 5

## UREIA

Material SORO      Valor(es) de Referência  
Método CINETICA  
Resultado.....:      123,0 mg/dL      10,0 a 60,0 mg/dL

## CREATININA

Material SORO      Valor(es) de Referência  
Método Enzimatico  
Resultado.....:      1,50 mg/dL      0,50 a 1,60 mg/dL

## ALT

Material SORO      Valor(es) de Referência  
Método CINETICO  
Resultado.....:      29 U/L      21 a 102 U/L

## FOSFATASE ALCALINA

Material SORO      Valor(es) de Referência  
Método COLORIMETRICO  
Resultado.....:      27 U/L      10 a 96 U/L

## PROTEINAS TOTAIS

Material SORO      Valor(es) de Referência  
Método COLORIMETRICO  
Resultado.....:      7,3 g/dL      5,3 a 7,7 g/dL

## ALBUMINA

Material SORO      Valor(es) de Referência  
Método COLORIMETRICO  
Resultado.....:      3,0 g/dL      2,6 a 3,8 g/dL