

Paciente : NIKITA
Raça : SRD
Tutor : ANTONIO
Clínica : FORTALEZA
Solicitante: Dr(a) MATHEUS PEIXOTO

Código : 0000689
Espécie : CANINA
Atendimento: 28/03/2023
Sexo : M - Idade: 9 ano(s)

HEMOGRAMA

Material: Sangue total

E R I T R O G R A M A			Acima de 8 Anos
Hemácias.....:	4	milh/mm ³	5,5 a 8,5 milhões/mm ³
Hemoglobina.....:	9	g/dL	12 a 18 g/dL
Hematócrito.....:	26,2	%	37 a 55 %
V.C.M.....:	66	fL	60 a 77 fL
H.C.M.....:	23	pg	20 - 27 pg
C.H.C.M.....:	34	%	31 a 36 %
Proteínas plasmáticas...:		g/dL	5,4 a 7,1 g/dL


Observação Série Vermelha:

L E U C O G R A M A			
Leucócitos.....:	54400	/mm ³	6.000 - 17.000/mm ³
Mielócitos.....:	0	0	0 a 0
Metamielócitos.....:	0	0	0 a 0
Bastonetes.....:	0	0	0 a 300
Segmentados.....:	65	35.360	3.000 a 11.500
Basófilos.....:	0	0	0 a 100
Eosinófilos.....:	1	544	100 a 1.250
Linfócitos Típicos.....:	26	14.144	1.000 a 4.800
Linfócitos Atípicos.....:	0	0	0 a 0
Monócitos.....:	8	4.352	150 a 1.350
Eritoblastos.....:	0	0	0 a 1%


Observação Série Branca:

PLAQUETAS.....:	277000	180.000 - 700.000 mm ³
-----------------	--------	-----------------------------------

Observações plaquetárias:



Matheus Peixoto Lima
CRMV - 3431



Conferido, liberado e assinado: Matheus Peixoto Lima
CRMV - 3431

A interpretação dos exames laboratoriais deverá ser realizada pelo médico veterinário responsável, mediante a sintomatologia clínica do animal.

Paciente : **NIKITA**
Raça : **SRD**
Tutor : **ANTONIO**
Clínica : **FORTALEZA**
Solicitante: **Dr(a)MATHEUS PEIXOTO**

Código : **0000689**
Espécie : **CANINA**
Atendimento: **28/03/2023**
Sexo : **M** - Idade: **9 ano(s)**

CREATININA

Resultado.....: **1.15 mg/dL**

Método: Cinético

Amostra: Soro

Observação:

Valor de Referência

0,5 a 1,8 mg/dL



Matheus Peixoto Lima
CRMV - 3431

PROTEINAS TOTAIS

Resultado.....: **7,6 g/dL**

Método: colorimétrico

Amostra: soro

Observação: **HEMOLIZADO(++-) E ICTÉRICO(++-)**

Valor de Referência

5,1 a 7,8 g/dL



Matheus Peixoto Lima
CRMV - 3431

TGP (ALT)

Resultado.....: **37.24 U.I./L**

Método: Cinético

Amostra: Soro

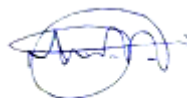
Observação:

Valor de referência

10.0 a 125.0 U.I/L



Matheus Peixoto Lima
CRMV - 3431



Conferido, liberado e assinado: **Matheus Peixoto Lima**
CRMV - 3431

A interpretação dos exames laboratoriais deverá ser realizada pelo médico veterinário responsável, mediante a sintomatologia clínica do animal.