




HEMOGRAMA COMPLETO				Valor(es) de Referência
Material SANGUE TOTAL				
Método CITOMETRIA DE FLUXO FLUORESCENTE				
SÉRIE VERMELHA				
Eritrócitos.....:	7,07 milhões/mm3		5,50 a 8,50 milhões/mm3	
Hemoglobina.....:	18,10 g/dl		14,00 a 18,00 g/dl	
Hematócrito.....:	42,20 %		38,00 a 47,00 %	
V.C.M.....:	59,69 fL		63,00 a 77,00 fL	
H.C.M.....:	25,60 pg		21,00 a 26,00 pg	
C.H.C.M.....:	42,89 %		30,00 a 36,00 %	
Eritroblasto.....:				
Plaquetas.....:	463.000 /mm3		200.000 a 500.000 /mm3	
Observação				
SÉRIE BRANCA				
Leucócitos.....:	9.050 /mm3		6.000 a 17.000 /mm3	
Leucócitos Corrigidos....:	9.050 /mm3			
CONTAGEM DIFERENCIAL				
Metamielócitos.....:	0 %	0 /mm3	0 % 0 - 0	
Bastonetes.....:	0 %	0 /mm3	Até 1 % 0 - 200	
Segmentados.....:	74 %	6.697 /mm3	55 a 80 % 3.300 - 12.800	
Eosinófilos.....:	0 %	0 /mm3	Até 1 % 100 - 1.450	
Linfócitos Típicos.....:	20 %	1.810 /mm3	13 a 30% 780 - 6.400	
Basófilos.....:	0 %	0 /mm3	Até 1 % RAROS	
Monócitos.....:	6 %	543 /mm3	1 a 6% 100 - 960	
Pesquisa de Hematozoário.: NÃO FORAM OBSERVADOS NESTA AMOSTRA.				
Observação Sem alterações				
Assinado eletronicamente por M.V VANESSA CARLINI CARAVELAS - CRMV/SP: 26862				

N° OS: 230500010000704	Paciente: NEGUINHA	Data: 04/05/2023 16:27
Espécie: CANINA		Raça: S.R.D. CANINO
Sexo: FEMEA	Idade: 11A 4M 3D	
Responsável: ARACI DE ALMEIDA BARBOSA		
Requisitante: NATHALIA C. SANTOS	CRMV: 54470	
Convênio: ANCLIVEPA ZONA SUL		Página: 2 / 3

UREIA

Material SORO		Valor(es) de Referência
Método CINÉTICA		
RESULTADO.....:	80,45 mg/dL	10,0 a 60,0 mg/dL
SORO HEMOLISADO +++		
ALTERAÇÕES NO SORO CAUSAM AUMENTO OU DIMINUIÇÃO NA LINEARIDADE DO TESTE PODENDO CAUSAR INTERFERÊNCIA		
Assinado eletronicamente por M.V VANESSA CARLINI CARAVELAS - CRMV/SP: 26862		

CREATININA

Material SORO		Valor(es) de Referência
Método Enzimático		
RESULTADO.....:	1,18 mg/dL	0,50 a 1,60 mg/dL
SORO HEMOLISADO +++		
ALTERAÇÕES NO SORO CAUSAM AUMENTO OU DIMINUIÇÃO NA LINEARIDADE DO TESTE PODENDO CAUSAR INTERFERÊNCIA		
Assinado eletronicamente por M.V VANESSA CARLINI CARAVELAS - CRMV/SP: 26862		

ALT

Material SORO		Valor(es) de Referência
Método CINÉTICO		
RESULTADO.....:	240 U/L	21 a 102 U/L
SORO HEMOLISADO +++		
ALTERAÇÕES NO SORO CAUSAM AUMENTO OU DIMINUIÇÃO NA LINEARIDADE DO TESTE PODENDO CAUSAR INTERFERÊNCIA		
Assinado eletronicamente por M.V VANESSA CARLINI CARAVELAS - CRMV/SP: 26862		

FOSFATASE ALCALINA

Material SORO		Valor(es) de Referência
Método COLORIMETRICO		
RESULTADO.....:	96 U/L	10 a 96 U/L
SORO HEMOLISADO +++		
ALTERAÇÕES NO SORO CAUSAM AUMENTO OU DIMINUIÇÃO NA LINEARIDADE DO TESTE PODENDO CAUSAR INTERFERÊNCIA		
Assinado eletronicamente por M.V VANESSA CARLINI CARAVELAS - CRMV/SP: 26862		

N° OS: 230500010000704	Paciente: NEGUINHA	Data: 04/05/2023 16:27
Espécie: CANINA		Raça: S.R.D. CANINO
Sexo: FEMEA	Idade: 11A 4M 3D	
Responsável: ARACI DE ALMEIDA BARBOSA		
Requisitante: NATHALIA C. SANTOS	CRMV: 54470	
Convênio: ANCLIVEPA ZONA SUL		Página: 3 / 3

PROTEINAS TOTAIS

Material	SORO	Valor(es) de Referência
Método	COLORIMETRICO	
RESULTADO.....:	7,2 g/dL	5,3 a 7,7 g/dL
SORO HEMOLISADO +++		
ALTERAÇÕES NO SORO CAUSAM AUMENTO OU DIMINUIÇÃO NA LINEARIDADE DO TESTE PODENDO CAUSAR INTERFERÊNCIA		
Assinado eletronicamente por M.V VANESSA CARLINI CARAVELAS - CRMV/SP: 26862		

ALBUMINA

Material	SORO	Valor(es) de Referência
Método	COLORIMETRICO	
RESULTADO.....:	3,3 g/dL	2,6 a 3,8 g/dL
SORO HEMOLISADO +++		
ALTERAÇÕES NO SORO CAUSAM AUMENTO OU DIMINUIÇÃO NA LINEARIDADE DO TESTE PODENDO CAUSAR INTERFERÊNCIA		
Assinado eletronicamente por M.V VANESSA CARLINI CARAVELAS - CRMV/SP: 26862		