




HEMOGRAMA COMPLETO

Material		SANGUE TOTAL		Valor(es) de Referência	
Método		CITOMETRIA DE FLUXO FLUORESCENTE			
SÉRIE VERMELHA					
Eritrócitos.....:	2,94 milhões/mm3	5,50 a 8,5 milhões/mm3			
Hemoglobina.....:	5,90 g/dl	12,00 a 18,00 g/dl			
Hematócrito.....:	20,70 %	37,00 a 55,00 %			
V.C.M.....:	70,41 fL	60,00 a 77,00 fL			
H.C.M.....:	20,07 pg	21,00 a 25,00 pg			
C.H.C.M.....:	28,50 %	30,00 a 36,00 %			
Eritroblasto.....:					
Plaquetas.....:	118.000 /mm3	200.000 a 500.000 /mm3			
Observação	discreta anisocitose com macrocitose plaquetas confirmadas em lamina				
SÉRIE BRANCA					
Leucócitos.....:	7.610 /mm3	6.000 a 17.000 /mm3			
Leucócitos Corrigidos....:	7.610 /mm3				
CONTAGEM DIFERENCIAL					
Metamielócitos.....:	0 %	0 /mm3	0 %	0 - 0	
Bastonetes.....:	0 %	0 /mm3	Até 3 %	0 - 200	
Segmentados.....:	78 %	5.935 /mm3	60 a 77 %	3.900 - 11.800	
Eosinófilos.....:	0 %	0 /mm3	2 a 10%	100 - 1.250	
Linfócitos Tipicos.....:	16 %	1.217 /mm3	12 a 30%	1.000 - 8.300	
Basófilos.....:	0 %	0 /mm3	Até 1 %	RAROS	
Monócitos.....:	6 %	456 /mm3	3 a 10%	100 - 1.350	
Pesquisa de Hematozoário.:	NÃO FORAM OBSERVADOS NESTA AMOSTRA.				
Observação	Sem alterações				

Assinado eletronicamente por M.V VANESSA CARLINI CARAVELAS - CRMV/SP: 26862

N° OS: 230400010000470	Paciente: PANTERA	Data: 04/04/2023 15:34
Espécie: CANINA		Raça: AMERICAN STAFFORDSHIRE
Sexo: FEMEA	Idade: 1A 8M 23D	
Responsável: ABRAAO ROGER FERREIRA BRITO		
Requisitante: THAMYRESSANTOS	CRMV: 40030	
Convênio: ANCLIVEPA MANCHINHA / PETPA		Página: 2 / 2

## UREIA

Material SORO		Valor(es) de Referência
Método CINETICA		
RESULTADO.....:	32,00 mg/dL	10,0 a 60,0 mg/dL
Assinado eletronicamente por M.V MARIANA BOCALINI DE LACERDA - CRMV/SP: 37568		

## CREATININA

Material SORO		Valor(es) de Referência
Método Enzimatico		
RESULTADO.....:	0,79 mg/dL	0,50 a 1,60 mg/dL
Assinado eletronicamente por M.V MARIANA BOCALINI DE LACERDA - CRMV/SP: 37568		

## ALT

Material SORO		Valor(es) de Referência
Método CINETICO		
RESULTADO.....:	14 U/L	21 a 102 U/L
Assinado eletronicamente por M.V MARIANA BOCALINI DE LACERDA - CRMV/SP: 37568		

## FOSFATASE ALCALINA

Material SORO		Valor(es) de Referência
Método COLORIMETRICO		
RESULTADO.....:	203 U/L	10 a 96 U/L
Assinado eletronicamente por M.V MARIANA BOCALINI DE LACERDA - CRMV/SP: 37568		

## ALBUMINA

Material SORO		Valor(es) de Referência
Método COLORIMETRICO		
RESULTADO.....:	2,4 g/dL	2,6 a 3,8 g/dL
Assinado eletronicamente por M.V MARIANA BOCALINI DE LACERDA - CRMV/SP: 37568		